

GOVERNO MUNICIPAL DE ICÓ

Relatório Resumido de Execução Orçamentária

Balanco Orçamentário

Orçamento Fiscal e da Seguridade Social

Período: Janeiro a Agosto de 2020/Bimestre: Julho e Agosto

RREO - Anexo 1 (LRF, Art. 52, inciso I, alíneas "a" e "b" do inciso II e §1º)

Em reais

Receitas Orçamentárias	Previsão Inicial	Previsão Atualizada (a)	Receitas Realizadas				Saldo (a-c)
			No Bimestre (b)	% (b/a)	Até Bimestre (c)	% (c/a)	
Receitas (Exceto Intra-Orçamentárias) (I)	151.451.989,00	151.451.989,00	31.566.496,07	20,84	101.185.129,07	66,81	50.266.859,93
Receitas Correntes	138.899.500,00	138.899.500,00	29.874.592,90	21,51	98.624.939,30	71,00	40.274.560,70
Impostos, Taxas e Contribuições de Melhoria	6.319.000,00	6.319.000,00	994.108,20	15,73	3.498.224,77	55,36	2.820.775,23
Impostos	5.777.000,00	5.777.000,00	942.200,77	16,31	3.249.146,20	56,24	2.527.853,80
Taxas	417.000,00	417.000,00	51.907,43	12,45	249.078,57	59,73	167.921,43
Contribuição de Melhoria	125.000,00	125.000,00	0,00	0,00	0,00	0,00	125.000,00
Contribuições	3.820.000,00	3.820.000,00	646.999,81	16,94	2.794.943,56	73,17	1.025.056,44
Contribuições Econômicas	20.000,00	20.000,00	0,00	0,00	0,00	0,00	20.000,00
Contribuição para o Custeio do Serviço de	3.800.000,00	3.800.000,00	646.999,81	17,03	2.794.943,56	73,55	1.005.056,44
Receita Patrimonial	275.000,00	275.000,00	12.609,67	4,59	183.121,85	66,59	91.878,15
Exploração do Patrimônio Imobiliário do	57.000,00	57.000,00	0,00	0,00	0,00	0,00	57.000,00
Valores Mobiliários	213.000,00	213.000,00	12.609,67	5,92	183.121,85	85,97	29.878,15
Delegação de Serviços Públicos Mediante	5.000,00	5.000,00	0,00	0,00	0,00	0,00	5.000,00
Receita de Serviços	5.698.000,00	5.698.000,00	1.195.761,02	20,99	3.901.521,84	68,47	1.796.478,16
Serviços Administrativos e Comerciais Gerais	8.000,00	8.000,00	0,00	0,00	0,00	0,00	8.000,00
Outros Serviços	5.690.000,00	5.690.000,00	1.195.761,02	21,02	3.901.521,84	68,57	1.788.478,16
Transferências Correntes	121.853.500,00	121.853.500,00	26.961.521,02	22,13	86.031.454,42	70,60	35.822.045,58
Transferências da União e de suas Entidades	100.413.500,00	100.413.500,00	19.967.490,33	19,89	58.678.095,61	58,44	41.735.404,39
Transferências dos Estados e do Distrito	11.829.000,00	11.829.000,00	2.420.067,24	20,46	7.845.590,23	66,33	3.983.409,77
Transferências dos Municípios e de suas	20.000,00	20.000,00	0,00	0,00	0,00	0,00	20.000,00
Transferências de Instituições Privadas	36.000,00	36.000,00	0,00	0,00	0,00	0,00	36.000,00
Transferências de Outras Instituições Públicas	9.530.000,00	9.530.000,00	4.573.963,45	48,00	19.507.768,58	204,70	-9.977.768,58
Transferências de Pessoas Físicas	25.000,00	25.000,00	0,00	0,00	0,00	0,00	25.000,00
Outras Receitas Correntes	934.000,00	934.000,00	63.593,18	6,81	2.215.672,86	237,22	-1.281.672,86
Multas Administrativas, Contratuais e Judiciais	647.000,00	647.000,00	34.888,49	5,39	114.883,72	17,76	532.116,28
Indenizações, Restituições e Ressarcimentos	152.000,00	152.000,00	7.214,40	4,75	146.697,42	96,51	5.302,58
Bens, Direitos e Valores Incorporados ao	15.000,00	15.000,00	0,00	0,00	0,00	0,00	15.000,00
Demais Receitas Correntes	120.000,00	120.000,00	21.490,29	17,91	1.954.091,72	1.628,41	-1.834.091,72
Receitas de Capital	12.552.489,00	12.552.489,00	1.691.903,17	13,48	2.560.189,77	20,40	9.992.299,23
Operações de Crédito	480.000,00	480.000,00	0,00	0,00	0,00	0,00	480.000,00
Operações de Crédito - Mercado Internas	480.000,00	480.000,00	0,00	0,00	0,00	0,00	480.000,00
Alienação de Bens	191.000,00	191.000,00	0,00	0,00	0,00	0,00	191.000,00
Alienação de Bens Móveis	81.000,00	81.000,00	0,00	0,00	0,00	0,00	81.000,00
Alienação de Bens Imóveis	110.000,00	110.000,00	0,00	0,00	0,00	0,00	110.000,00
Amortização de Empréstimos	30.000,00	30.000,00	0,00	0,00	0,00	0,00	30.000,00
Transferências de Capital	11.801.489,00	11.801.489,00	1.691.903,17	14,34	2.560.189,77	21,69	9.241.299,23

GOVERNO MUNICIPAL DE ICÓ

Relatório Resumido de Execução Orçamentária

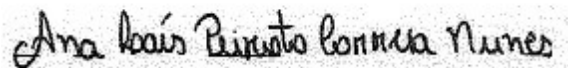
Balanco Orçamentário

Orçamento Fiscal e da Seguridade Social

Período: Janeiro a Agosto de 2020/Bimestre: Julho e Agosto

RREO - Anexo 1 (LRF, Art. 52, inciso I, alíneas "a" e "b" do inciso II e §1º)

Em reais



ANA LAIS PEIXOTO CORREIA NUNES
Prefeita Municipal



LUIS EDUARDO FERREIRA
Controlador Geral do Município



PUBLIMAIAS ASSESSORIA E PLANEJAMENTO
CONTABIL LTDA
Contador - CRC PJ-480

PUBLIMAIAS ASSESSORIA E PLANEJAMENTO
CONTABIL LTDA
Contador - CRC 480



ARTHUR BEZERRA BARROS
Secretário de Administração e Finanças

GOVERNO MUNICIPAL DE ICÓ

Relatório Resumido de Execução Orçamentária

Demonstrativo da Execução das Despesas por Função/Subfunção

Orçamento Fiscal e da Seguridade Social

Período: Janeiro a Agosto de 2020/Bimestre: Julho e Agosto

RREO - Anexo 2 (LRF, Art. 52, inciso II, alínea "c")

Em reais

Função/Subfunção	Dotação Inicial	Dotação Atualizada (a)	Despesas Empenhadas			Saldo(c) = (a-b)	Despesas Liquidadas			Saldo(e) = (a-d)	Insc. Restos a Pagar Não Processados (f)
			No Bimestre	Até o Bimestre (b)	% (b / total b)		No Bimestre	Até o Bimestre (d)	% (d / total d)		
Despesas (Exceto Intra-Orçamentárias) (I)	151.451.989,00	151.451.989,00	13.292.513,41	145.829.225,92	100,00	5.622.763,08	27.323.493,76	96.669.881,39	100,00	54.782.107,61	
Legislativa	4.036.600,00	4.036.600,00	41.636,00	3.520.083,05	2,41	516.516,95	566.236,58	2.342.994,24	2,42	1.693.605,76	
Ação Legislativa	4.036.600,00	4.036.600,00	41.636,00	3.520.083,05	2,41	516.516,95	566.236,58	2.342.994,24	2,42	1.693.605,76	
Essencial à Justiça	6.000,00	0,00	0,00	0,00	0,00	0,00	0,00	0,00	0,00	0,00	
Defesa da Ordem Jurídica	6.000,00	0,00	0,00	0,00	0,00	0,00	0,00	0,00	0,00	0,00	
Administração	10.327.704,00	11.764.378,14	489.398,36	11.552.468,81	7,92	211.909,33	1.667.939,21	6.398.569,55	6,62	5.365.808,59	
Administração Geral	10.292.704,00	11.729.378,14	489.398,36	11.552.468,81	7,92	176.909,33	1.667.939,21	6.398.569,55	6,62	5.330.808,59	
Formação de Recursos Humanos	15.000,00	15.000,00	0,00	0,00	0,00	15.000,00	0,00	0,00	0,00	15.000,00	
Comunicação Social	20.000,00	20.000,00	0,00	0,00	0,00	20.000,00	0,00	0,00	0,00	20.000,00	
Segurança Pública	1.278.133,00	1.358.744,54	25.406,67	1.296.717,92	0,89	62.026,62	189.831,14	637.823,71	0,66	720.920,83	
Administração Geral	605.874,00	691.485,54	14.547,78	681.536,24	0,47	9.949,30	98.898,39	337.257,77	0,35	354.227,77	
Normalização e Fiscalização	30.000,00	30.000,00	0,00	0,00	0,00	30.000,00	0,00	0,00	0,00	30.000,00	
Policciamento	637.259,00	637.259,00	10.858,89	615.181,68	0,42	22.077,32	90.932,75	300.565,94	0,31	336.693,06	
Informação e Inteligência	5.000,00	0,00	0,00	0,00	0,00	0,00	0,00	0,00	0,00	0,00	
Assistência Social	6.945.815,00	6.140.767,14	333.441,28	5.514.810,03	3,78	625.957,11	900.996,11	3.263.576,12	3,38	2.877.191,02	
Administração Geral	2.699.715,00	2.674.164,29	-12.660,20	2.495.289,28	1,71	178.875,01	405.053,65	1.670.341,74	1,73	1.003.822,55	
Assistência ao Portador de Deficiência	12.000,00	11.000,00	0,00	0,00	0,00	11.000,00	0,00	0,00	0,00	11.000,00	
Assistência à Criança e ao Adolescente	579.495,00	603.875,46	153.810,36	529.211,72	0,36	74.663,74	95.195,60	264.699,26	0,27	339.176,20	
Assistência Comunitária	3.553.927,00	2.746.175,39	192.291,12	2.419.317,03	1,66	326.858,36	388.914,86	1.293.039,12	1,34	1.453.136,27	
Alimentação e Nutrição	6.000,00	6.000,00	0,00	0,00	0,00	6.000,00	0,00	0,00	0,00	6.000,00	
Fomento ao Trabalho	94.678,00	99.552,00	0,00	70.992,00	0,05	28.560,00	11.832,00	35.496,00	0,04	64.056,00	
Saúde	35.590.812,00	46.320.599,08	2.613.965,47	45.256.695,15	31,03	1.063.903,93	8.258.659,34	27.236.525,96	28,17	19.084.073,12	
Administração Geral	3.429.447,00	3.560.163,51	-146.605,28	3.509.545,47	2,41	50.618,04	628.744,65	2.185.216,17	2,26	1.374.947,34	
Atenção Básica	10.615.112,00	12.659.660,13	1.011.652,84	12.362.813,66	8,48	296.846,47	1.752.339,84	6.950.522,85	7,19	5.709.137,28	
Assistência Hospitalar e Ambulatorial	19.184.125,00	27.493.072,24	1.571.064,22	26.802.784,60	18,38	690.287,64	5.449.000,55	16.440.095,34	17,01	11.052.976,90	
Suporte Profilático e Terapêutico	527.943,00	517.493,00	100.000,00	503.266,00	0,35	14.227,00	91.309,06	353.082,07	0,37	164.410,93	
Vigilância Sanitária	107.050,00	349.164,00	0,00	342.164,00	0,23	7.000,00	31.290,50	174.944,00	0,18	174.220,00	
Vigilância Epidemiológica	1.727.135,00	1.741.046,20	77.853,69	1.736.121,42	1,19	4.924,78	305.974,74	1.132.665,53	1,17	608.380,67	
Educação	65.407.131,00	56.587.745,73	6.462.469,49	55.697.763,17	38,19	889.982,56	11.038.532,13	38.831.704,79	40,17	17.756.040,94	
Administração Geral	2.125.933,00	2.269.499,73	198.931,41	2.246.901,31	1,54	22.598,42	393.470,80	1.328.845,64	1,37	940.654,09	
Alimentação e Nutrição	2.066.000,00	1.216.000,00	0,00	1.049.658,67	0,72	166.341,33	0,00	961.449,22	0,99	254.550,78	
Ensino Fundamental	49.545.831,00	45.617.883,45	5.141.420,89	45.247.439,31	31,03	370.444,14	9.315.861,37	32.022.092,86	33,13	13.595.790,59	
Ensino Médio	834.000,00	0,00	0,00	0,00	0,00	0,00	0,00	0,00	0,00	0,00	
Ensino Superior	513.000,00	504.000,00	101.328,29	357.064,11	0,24	146.935,89	107.328,29	349.064,11	0,36	154.935,89	
Educação Infantil	7.241.567,00	5.362.250,55	1.018.565,50	5.210.513,69	3,57	151.736,86	1.214.754,37	3.585.722,26	3,71	1.776.528,29	
Educação de Jovens e Adultos	80.800,00	53.112,00	2.223,40	41.851,59	0,03	11.260,41	7.117,30	27.809,19	0,03	25.302,81	

GOVERNO MUNICIPAL DE ICÓ

Relatório Resumido de Execução Orçamentária

Demonstrativo da Execução das Despesas por Função/Subfunção

Orçamento Fiscal e da Seguridade Social

Período: Janeiro a Agosto de 2020/Bimestre: Julho e Agosto

RREO - Anexo 2 (LRF, Art. 52, inciso II, alínea "c")

Em reais

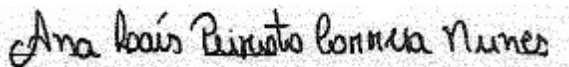
Função/Subfunção	Dotação Inicial	Dotação Atualizada (a)	Despesas Empenhadas			Saldo(c) = (a-b)	Despesas Liquidadas			Saldo(e) = (a-d)	Insc. Restos a Pagar Não Processados (f)
			No Bimestre	Até o Bimestre (b)	% (b / total b)		No Bimestre	Até o Bimestre (d)	% (d / total d)		
Educação Básica	3.000.000,00	1.565.000,00	0,00	1.544.334,49	1,06	20.665,51	0,00	556.721,51	0,58	1.008.278,49	
Cultura	1.829.263,00	205.992,01	13.527,76	142.964,69	0,10	63.027,32	69.384,73	142.964,69	0,15	63.027,32	
Patrimônio Histórico, Artístico e Difusão Cultural	1.610.263,00	55.992,01	135,04	55.992,01	0,04	0,00	55.992,01	55.992,01	0,06	0,00	
Urbanismo	219.000,00	150.000,00	13.392,72	86.972,68	0,06	63.027,32	13.392,72	86.972,68	0,09	63.027,32	
Normalização e Fiscalização	7.190.727,00	6.560.230,66	50.688,93	6.351.757,79	4,36	208.472,87	646.566,83	4.510.004,31	4,67	2.050.226,35	
Infra-Estrutura Urbana	35.000,00	35.000,00	0,00	0,00	0,00	35.000,00	0,00	0,00	0,00	35.000,00	
Seviços Urbanos	2.260.727,00	1.774.727,00	50.688,93	1.615.090,11	1,11	159.636,89	46.738,67	1.611.139,85	1,67	163.587,15	
Habitação	4.895.000,00	4.750.503,66	0,00	4.736.667,68	3,25	13.835,98	599.828,16	2.898.864,46	3,00	1.851.639,20	
Administração Geral	174.000,00	0,00	0,00	0,00	0,00	0,00	0,00	0,00	0,00	0,00	
Assistência Comunitária	10.000,00	0,00	0,00	0,00	0,00	0,00	0,00	0,00	0,00	0,00	
Habitação Rural	84.000,00	0,00	0,00	0,00	0,00	0,00	0,00	0,00	0,00	0,00	
Saneamento	80.000,00	0,00	0,00	0,00	0,00	0,00	0,00	0,00	0,00	0,00	
Administração Geral	6.618.689,00	6.193.689,00	760.243,69	5.261.463,57	3,61	932.225,43	1.234.210,71	4.218.777,64	4,36	1.974.911,36	
Saneamento Básico Urbano	1.341.500,00	1.341.500,00	36.513,03	1.314.599,22	0,90	26.900,78	276.086,78	960.778,68	0,99	380.721,32	
Gestão Ambiental	5.277.189,00	4.852.189,00	723.730,66	3.946.864,35	2,71	905.324,65	958.123,93	3.257.998,96	3,37	1.594.190,04	
Preservação e Conservação Ambiental	247.000,00	97.000,00	0,00	0,00	0,00	97.000,00	0,00	0,00	0,00	97.000,00	
Recuperação de Áreas Degradadas	72.000,00	72.000,00	0,00	0,00	0,00	72.000,00	0,00	0,00	0,00	72.000,00	
Recursos Hídricos	25.000,00	25.000,00	0,00	0,00	0,00	25.000,00	0,00	0,00	0,00	25.000,00	
Agricultura	150.000,00	0,00	0,00	0,00	0,00	0,00	0,00	0,00	0,00	0,00	
Abastecimento	411.000,00	145.009,14	0,00	112.905,00	0,08	32.104,14	1.100,00	106.305,00	0,11	38.704,14	
Extensão Rural	90.000,00	32.104,14	0,00	0,00	0,00	32.104,14	0,00	0,00	0,00	32.104,14	
Promoção da Produção Agropecuária	276.000,00	99.705,00	0,00	99.705,00	0,07	0,00	0,00	99.705,00	0,10	0,00	
Comércio e Serviços	45.000,00	13.200,00	0,00	13.200,00	0,01	0,00	1.100,00	6.600,00	0,01	6.600,00	
Turismo	12.000,00	0,00	0,00	0,00	0,00	0,00	0,00	0,00	0,00	0,00	
Energia	12.000,00	0,00	0,00	0,00	0,00	0,00	0,00	0,00	0,00	0,00	
Energia Elétrica	3.677.115,00	3.252.982,94	0,00	3.222.982,94	2,21	30.000,00	337.769,96	1.967.578,63	2,04	1.285.404,31	
Transporte	3.677.115,00	3.252.982,94	0,00	3.222.982,94	2,21	30.000,00	337.769,96	1.967.578,63	2,04	1.285.404,31	
Transporte Rodoviário	2.650.000,00	3.510.498,75	1.824.512,58	3.510.498,75	2,41	0,00	1.769.344,20	3.455.330,37	3,57	55.168,38	
Desporto e Lazer	2.650.000,00	3.510.498,75	1.824.512,58	3.510.498,75	2,41	0,00	1.769.344,20	3.455.330,37	3,57	55.168,38	
Desporto Comunitário	300.000,00	187.873,92	72.949,80	187.873,92	0,13	0,00	72.949,80	187.873,92	0,19	0,00	
Encargos Especiais	300.000,00	187.873,92	72.949,80	187.873,92	0,13	0,00	72.949,80	187.873,92	0,19	0,00	
Serviço da Dívida Interna	4.250.000,00	4.589.877,95	604.273,38	4.200.241,13	2,88	389.636,82	569.973,02	3.369.852,46	3,49	1.220.025,49	
Outros Encargos Especiais	20.000,00	20.000,00	11.323,94	276.535,20	0,19	-256.535,20	41.542,90	194.233,58	0,20	-174.233,58	
Reserva de Contingência	4.230.000,00	4.569.877,95	592.949,44	3.923.705,93	2,69	646.172,02	528.430,12	3.175.618,88	3,29	1.394.259,07	
Reserva de Contingência	500.000,00	500.000,00	0,00	0,00	0,00	500.000,00	0,00	0,00	0,00	500.000,00	
Reserva de Contingência	500.000,00	500.000,00	0,00	0,00	0,00	500.000,00	0,00	0,00	0,00	500.000,00	

GOVERNO MUNICIPAL DE ICÓ
 Relatório Resumido de Execução Orçamentária
Demonstrativo da Execução das Despesas por Função/Subfunção
 Orçamento Fiscal e da Seguridade Social
 Período: Janeiro a Agosto de 2020/Bimestre: Julho e Agosto


RREO - Anexo 2 (LRF, Art. 52, inciso II, alínea "c")

Em reais

Função/Subfunção	Dotação Inicial	Dotação Atualizada (a)	Despesas Empenhadas			Saldo(c) = (a-b)	Despesas Liquidadas			Saldo(e) = (a-d)	Insc. Restos a Pagar Não Processados (f)
			No Bimestre	Até o Bimestre (b)	% (b / total b)		No Bimestre	Até o Bimestre (d)	% (d / total d)		
Despesas (Intra-Orçamentárias) (II)	0,00	0,00	0,00	0,00	0,00	0,00	0,00	0,00	0,00	0,00	
Total (III) (I + II)	151.451.989,00	151.451.989,00	13.292.513,41	145.829.225,92	100,00	5.622.763,08	27.323.493,76	96.669.881,39	100,00	54.782.107,61	



ANA LAIS PEIXOTO CORREIA NUNES
 Prefeita Municipal



LUIS EDUARDO FERREIRA
 Controlador Geral do Município



PUBLIMAIAS ASSESSORIA E PLANEJAMENTO
 CONTABIL LTDA
 Contador - CRC 480

PUBLIMAIAS ASSESSORIA E PLANEJAMENTO
 CONTABIL LTDA
 Contador - CRC 480



ARTHUR BEZERRA BARROS
 Secretário de Administração e Finanças

GOVERNO MUNICIPAL DE ICÓ

Relatório Resumido de Execução Orçamentária

Demonstrativo da Receita Corrente Líquida

Orçamento Fiscal e da Seguridade Social

Período: Janeiro a Agosto de 2020/Bimestre: Julho e Agosto

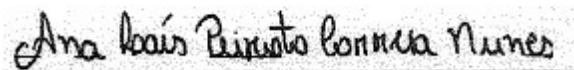
RREO - Anexo 3 (LRF, Art. 53, inciso I)

Especificação	Evolução da Receita Realizada nos Últimos 12 Meses												Total (Últimos 12 Meses)	Em reais Previsão Atualizada do Exercício
	Setembro/2019	Outubro/2019	Novembro/2019	Dezembro/2019	Janeiro/2020	Fevereiro/2020	Março/2020	Abril/2020	Mai/2020	Junho/2020	Julho/2020	Agosto/2020		
Receitas Correntes (I)	11.633.579,15	10.703.775,76	11.736.284,96	16.813.717,15	14.079.997,51	13.183.855,95	10.511.704,36	12.610.272,50	11.116.410,81	11.681.338,45	14.816.198,98	16.250.477,10	155.137.612,68	148.532.500,00
Impostos, Taxas e Contribuições de Melhoria	523.225,45	529.923,00	481.225,97	1.205.723,32	532.189,66	362.904,36	284.404,13	555.975,85	298.756,32	469.886,25	506.029,46	488.078,74	6.238.322,51	6.319.000,00
IPTU	20.070,30	24.967,30	20.256,89	13.584,98	24.216,25	14.345,30	27.618,59	9.200,60	13.998,68	24.140,13	22.484,36	20.541,76	234.825,14	380.000,00
ISS	373.192,33	335.691,41	371.879,09	882.165,52	411.403,30	219.836,87	187.975,10	390.119,80	209.340,52	274.338,62	408.254,38	398.356,59	4.462.553,53	4.240.000,00
ITBI	15.083,91	12.356,95	11.514,00	2.430,75	9.360,00	8.392,43	39.466,16	1.380,00	6.498,27	14.481,19	14.749,14	30.004,10	165.716,90	107.000,00
IRRF	102.615,42	138.830,61	70.691,79	297.575,68	17.446,74	74.819,92	6.426,68	133.612,61	55.820,58	133.307,09	21.379,70	26.430,74	1.078.957,56	1.050.000,00
Outros Impostos, Taxas e Contribuições de Melhoria	12.263,49	18.076,73	6.884,20	9.966,39	69.763,37	45.509,84	22.917,60	21.662,84	13.698,27	23.619,22	39.161,88	12.745,55	296.269,38	542.000,00
Contribuições	350.665,73	350.716,49	456.814,70	344.864,95	421.907,51	366.484,88	366.432,69	329.362,07	299.059,83	364.696,77	342.801,44	304.198,37	4.298.005,43	3.820.000,00
Receita Patrimonial	46.157,10	60.446,34	42.631,03	38.034,51	32.216,68	27.874,15	44.873,12	30.225,35	20.290,48	15.032,40	8.718,17	3.891,50	370.390,83	275.000,00
Rendimentos de Aplicação Financeira	46.157,10	60.446,34	42.631,03	38.034,51	32.216,68	27.874,15	44.873,12	30.225,35	20.290,48	15.032,40	8.718,17	3.891,50	370.390,83	213.000,00
Outras Receitas Patrimoniais	0,00	0,00	0,00	0,00	0,00	0,00	0,00	0,00	0,00	0,00	0,00	0,00	0,00	62.000,00
Receita Agropecuária	0,00	0,00	0,00	0,00	0,00	0,00	0,00	0,00	0,00	0,00	0,00	0,00	0,00	0,00
Receita Industrial	0,00	0,00	0,00	0,00	0,00	0,00	0,00	0,00	0,00	0,00	0,00	0,00	0,00	0,00
Receita de Serviços	402.582,14	399.366,29	569.841,98	443.558,62	520.155,81	358.801,50	475.449,09	447.444,62	493.832,41	410.077,39	436.111,84	759.649,18	5.716.870,87	5.698.000,00
Transferências Correntes	10.292.708,00	9.333.918,34	9.917.182,58	14.680.806,25	10.658.674,99	12.055.960,94	9.250.913,06	11.157.972,17	9.984.362,02	10.395.283,40	13.492.149,04	14.661.455,16	135.881.385,95	131.486.500,00
Cota-Parte do FPM	2.520.337,32	2.320.297,81	3.148.976,15	3.763.174,58	3.176.581,06	4.590.017,86	2.683.910,46	2.630.826,41	2.748.618,01	2.237.522,49	2.294.622,38	2.450.224,47	34.565.109,00	39.000.000,00
Cota-Parte do ICMS	573.437,62	552.620,26	587.563,45	584.756,74	580.454,61	526.689,63	481.365,71	350.204,47	308.827,37	389.818,45	451.050,58	559.108,41	5.945.897,30	6.400.000,00
Cota-Parte do IPVA	54.540,23	34.645,96	44.193,30	42.378,08	338.987,78	359.168,85	236.318,49	145.476,03	177.018,00	191.137,73	119.210,38	80.349,30	1.823.424,13	2.700.000,00
Cota-Parte do ITR	2.056,29	3.189,23	709,26	274,34	34,21	865,82	382,01	6,14	0,00	48,81	24,72	1.465,23	9.056,06	15.000,00
Transferências da LC 87/1996	0,00	0,00	0,00	0,00	0,00	0,00	0,00	0,00	0,00	0,00	0,00	0,00	0,00	20.000,00
Transferências da LC 61/1989	2.488,98	2.202,72	2.313,18	2.718,92	2.095,63	2.266,94	2.092,04	1.877,45	1.871,92	1.683,41	2.022,24	2.338,76	25.972,19	30.000,00
Transferência do FUNDEB	3.214.890,50	3.082.599,36	3.514.335,54	3.914.961,67	5.260.732,64	4.284.977,43	3.298.067,30	3.112.196,84	2.837.561,92	2.843.348,57	2.962.953,83	3.277.711,80	41.604.337,40	47.500.000,00
Outras Transferências Correntes	3.924.957,06	3.338.363,00	2.619.091,70	6.372.541,92	1.299.789,06	2.291.974,41	2.548.777,05	4.917.384,83	3.910.464,80	4.731.723,94	7.662.264,91	8.290.257,19	51.907.589,87	35.821.500,00
Outras Receitas Correntes	18.240,73	29.405,30	268.588,70	100.729,50	1.914.852,86	11.830,12	89.632,27	89.292,44	20.109,75	26.362,24	30.389,03	33.204,15	2.632.637,09	934.000,00
Deduções (II)	630.572,02	582.591,12	756.751,01	878.660,44	819.630,59	1.095.801,76	680.813,66	625.678,04	647.267,02	564.042,11	573.386,01	618.697,17	8.473.890,95	9.633.000,00
Contribuição Servidor para o Plano de Previdência	0,00	0,00	0,00	0,00	0,00	0,00	0,00	0,00	0,00	0,00	0,00	0,00	0,00	0,00
Compensações Financ. entre Regimes Previdência	0,00	0,00	0,00	0,00	0,00	0,00	0,00	0,00	0,00	0,00	0,00	0,00	0,00	0,00
Dedução da Receita para Formação do FUNDEB	630.572,02	582.591,12	756.751,01	878.660,44	819.630,59	1.095.801,76	680.813,66	625.678,04	647.267,02	564.042,11	573.386,01	618.697,17	8.473.890,95	9.633.000,00
Receita Corrente Líquida (III) = (I - II)	11.003.007,13	10.121.184,64	10.979.533,95	15.935.056,71	13.260.366,92	12.088.054,19	9.830.890,70	11.984.594,46	10.469.143,79	11.117.296,34	14.242.812,97	15.631.779,93	146.663.721,73	138.899.500,00
(-) Emendas individuais (art. 166-A, § 1º, da CF) (IV)	0,00	0,00	0,00	0,00	0,00	0,00	0,00	1.499.485,00	0,00	0,00	0,00	200.000,00	1.699.485,00	0,00
RCL Ajustada para Limites Endividamento (V)=(III-IV)	11.003.007,13	10.121.184,64	10.979.533,95	15.935.056,71	13.260.366,92	12.088.054,19	9.830.890,70	10.485.109,46	10.469.143,79	11.117.296,34	14.242.812,97	15.431.779,93	144.964.236,73	138.899.500,00
(-) Emendas de bancada (art. 166, § 16, da CF) (VI)	0,00	0,00	0,00	0,00	0,00	0,00	0,00	802.000,00	0,00	0,00	0,00	0,00	802.000,00	0,00
RCL Ajustada para Limites Desp. Pessoal (VII)=(V-VI)	11.003.007,13	10.121.184,64	10.979.533,95	15.935.056,71	13.260.366,92	12.088.054,19	9.830.890,70	10.485.109,46	9.667.143,79	11.117.296,34	14.242.812,97	15.431.779,93	144.162.236,73	138.899.500,00

GOVERNO MUNICIPAL DE ICÓ
Relatório Resumido de Execução Orçamentária
Demonstrativo da Receita Corrente Líquida
Orçamento Fiscal e da Seguridade Social
Período: Janeiro a Agosto de 2020/Bimestre: Julho e Agosto

RREO - Anexo 3 (LRF, Art. 53, inciso I)

Em reais



ANA LAIS PEIXOTO CORREIA NUNES
Prefeita Municipal



LUIS EDUARDO FERREIRA
Controlador Geral do Município



PUBLIMAISS ASSESSORIA E PLANEJAMENTO
CONTABIL LTDA
Contador - CRC PJ-480

PUBLIMAISS ASSESSORIA E PLANEJAMENTO
CONTABIL LTDA
Contador - CRC 480



ARTHUR BEZERRA BARROS
Secretário de Administração e Finanças

GOVERNO MUNICIPAL DE ICÓ

Relatório Resumido de Execução Orçamentária

Demonstrativo das Receitas e Despesas Previdenciárias do Regime Próprio de Previdência dos Servidores

Orçamento Fiscal e da Seguridade Social

Período: Janeiro a Agosto / Bimestre: Julho a Agosto de 2020

RREO - Anexo 4 (LRF, Art. 53, inciso II)

Em Reais

RECEITAS PREVIDENCIÁRIAS - RPPS	PLANO PREVIDENCIÁRIO		RECEITAS REALIZADAS	
	PREVISÃO INICIAL	PREVISÃO ATUALIZADA	Até o Bimestre	Até o Bimestre
			2020	2019
RECEITAS CORRENTES (I)	0,00	0,00	0,00	0,00
Receitas de Contribuições dos Segurados	0,00	0,00	0,00	0,00
Civil	0,00	0,00	0,00	0,00
Ativo	0,00	0,00	0,00	0,00
Inativo	0,00	0,00	0,00	0,00
Pensionista	0,00	0,00	0,00	0,00
Receitas de Contribuições Patronais	0,00	0,00	0,00	0,00
Civil	0,00	0,00	0,00	0,00
Ativo	0,00	0,00	0,00	0,00
Inativo				
Pensionista				
Em Regime de Parcelamento de Débitos	0,00	0,00	0,00	0,00
Receita Patrimonial	0,00	0,00	0,00	0,00
Receitas Imobiliárias	0,00	0,00	0,00	0,00
Receitas de Valores Mobiliários	0,00	0,00	0,00	0,00
Outras Receitas Patrimoniais	0,00	0,00	0,00	0,00
Receitas de Serviços	0,00	0,00		
Outras Receitas Correntes	0,00	0,00	0,00	0,00
Compensação Previdenciária do RGPS para o RPPS	0,00	0,00	0,00	0,00
Aportes Periódicos para Amortização de Déficit Atuarial do RPPS (II)	0,00	0,00	0,00	0,00
Demais Receitas Correntes	0,00	0,00	0,00	0,00
RECEITAS DE CAPITAL (III)	0,00	0,00	0,00	0,00
Alienação de Bens, Direitos e Ativos	0,00	0,00	0,00	0,00
Amortização de Empréstimos	0,00	0,00	0,00	0,00
Outras Receitas de Capital	0,00	0,00	0,00	0,00
TOTAL DAS RECEITAS PREVIDENCIÁRIAS - RPPS (IV) = (I + III - II)	0,00	0,00	0,00	0,00

GOVERNO MUNICIPAL DE ICÓ

Relatório Resumido de Execução Orçamentária

Demonstrativo das Receitas e Despesas Previdenciárias do Regime Próprio de Previdência dos Servidores

Orçamento Fiscal e da Seguridade Social

Período: Janeiro a Agosto / Bimestre: Julho a Agosto de 2020

RREO - Anexo 4 (LRF, Art. 53, inciso II)

Em Reais

DESPESAS PREVIDENCIÁRIAS - RPPS	DOTAÇÃO INICIAL	DOTAÇÃO ATUALIZADA	DESPESAS EMPENHADAS		DESPESAS LIQUIDADAS		INSCRITA EM RESTOS A PAGAR NÃO PROCESSADOS	
			Até o Bimestre 2020	Até o Bimestre 2019	Até o Bimestre 2020	Até o Bimestre 2019	Até o Bimestre 2020	Até o Bimestre 2019
PREVIDÊNCIA (VI)	0,00	0,00	0,00	0,00	0,00	0,00	0,00	0,00
Benefícios - Civil	0,00	0,00	0,00	0,00	0,00	0,00	0,00	0,00
Aposentadorias	0,00	0,00	0,00	0,00	0,00	0,00	0,00	0,00
Pensões	0,00	0,00	0,00	0,00	0,00	0,00	0,00	0,00
Outros Benefícios Previdenciários	0,00	0,00	0,00	0,00	0,00	0,00	0,00	0,00
Outras Despesas Previdenciárias	0,00	0,00	0,00	0,00	0,00	0,00	0,00	0,00
Compensação Previdenciária do RPPS para o RGPS	0,00	0,00	0,00	0,00	0,00	0,00	0,00	0,00
Demais Despesas Previdenciárias	0,00	0,00	0,00	0,00	0,00	0,00	0,00	0,00
TOTAL DAS DESPESAS PREVIDENCIÁRIAS - RPPS (VII)	0,00	0,00	0,00	0,00	0,00	0,00	0,00	0,00
RESULTADO PREVIDENCIÁRIO (VIII) = (IV - VII)	0,00	0,00	0,00	0,00	0,00	0,00		
Recursos RPPS Arrecadados em Exercícios Anteriores	PREVISÃO ORÇAMENTÁRIA							
Valor								
Reserva Orçamentária do RPPS	PREVISÃO ORÇAMENTÁRIA							
Valor								
Aportes de Recursos para o Plano Previdenciário do RPPS	APORTES REALIZADOS							
Plano de Amortização - Contribuição Patronal Suplementar								
Plano de Amortização - Aporte Periódico de Valores Predefinidos								
Outros Aportes para o RPPS								
Recursos para Cobertura de Déficit Financeiro								
Bens e Direitos do RPPS	PERÍODO DE REFERÊNCIA							
	2020				2019			
Caixa e Equivalentes de Caixa					0,00			
Investimentos e Aplicações								
Outros Bens e Direitos					0,00			

GOVERNO MUNICIPAL DE ICÓ

Relatório Resumido de Execução Orçamentária

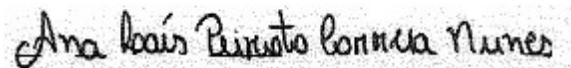
Demonstrativo das Receitas e Despesas Previdenciárias do Regime Próprio de Previdência dos Servidores

Orçamento Fiscal e da Seguridade Social


Período: Janeiro a Agosto / Bimestre: Julho a Agosto de 2020

RREO - Anexo 4 (LRF, Art. 53, inciso II)

Em Reais



ANA LAIS PEIXOTO CORREIA NUNES
Prefeita Municipal



LUIS EDUARDO FERREIRA
Controlador Geral do Município



PUBLIMAIAS ASSESSORIA E PLANEJAMENTO
CONTABIL LTDA
Contador - CRC PJ 480

PUBLIMAIAS ASSESSORIA E PLANEJAMENTO
CONTABIL LTDA
Contador - CRC 480



ARTHUR BEZERRA BARROS
Secretário de Administração e Finanças

GOVERNO MUNICIPAL DE ICÓ
 Relatório Resumido de Execução Orçamentária
Demonstrativo do Resultado Primário e Nominal
 Orçamento Fiscal e da Seguridade Social
 Período: Janeiro a Agosto de 2020/Bimestre: Julho e Agosto

RREO - Anexo 6 (LRF - Art. 53, inciso III)

Em reais

Receitas Primárias	Previsão Atualizada	Até o Bimestre 2020
		Receitas Realizadas (a)
Receitas Correntes (I)	138.899.500,00	98.624.939,30
Impostos, Taxas e Contribuições de Melhoria	6.319.000,00	3.498.224,77
IPTU	380.000,00	155.945,67
ISS	4.240.000,00	2.499.625,18
ITBI	107.000,00	124.331,29
IRRF	1.050.000,00	469.244,06
Outros Impostos, Taxas e Contribuições de Melhoria	542.000,00	249.078,57
Contribuições	3.820.000,00	2.794.943,56
Receitas Previdenciárias	0,00	0,00
Outras Receitas de Contribuições	3.820.000,00	2.794.943,56
Receita Patrimonial	275.000,00	183.121,85
Aplicações Financeiras (II)	213.000,00	183.121,85
Outras Receitas Patrimoniais	62.000,00	0,00
Transferências Correntes	121.853.500,00	86.031.454,42
Cota-Parte do FPM	31.200.000,00	18.249.858,70
Cota-Parte do ICMS	5.120.000,00	2.918.015,42
Cota-Parte do IPVA	2.160.000,00	1.318.133,44
Cota-Parte do ITR	12.000,00	2.261,62
Transferências da LC 87/1996	16.000,00	0,00
Transferências da LC nº 61/1989	24.000,00	12.998,72
Transferências do FUNDEB	9.530.000,00	19.507.768,58
Outras Transferências Correntes	73.791.500,00	44.022.417,94
Demais Receitas Correntes	6.632.000,00	6.117.194,70
Outras Receitas Financeiras (III)	0,00	0,00
Receitas Correntes Restantes	6.632.000,00	6.117.194,70
Receitas Primárias Correntes (IV) = (I - II - III)	138.686.500,00	98.441.817,45
Receitas de Capital (V)	12.552.489,00	2.560.189,77
Operações de Crédito (VI)	480.000,00	0,00
Amortização de Empréstimos (VII)	30.000,00	0,00
Alienação de Bens	191.000,00	0,00
Receitas de Alienação de Investimentos Temporários (VIII)		
Receitas de Alienação de Investimentos Permanentes (IX)		
Outras Alienações de Bens	191.000,00	0,00
Transferências de Capital	11.801.489,00	2.560.189,77
Convênios	7.846.489,00	2.560.189,77
Outras Transferências de Capital	3.955.000,00	0,00

GOVERNO MUNICIPAL DE ICÓ
 Relatório Resumido de Execução Orçamentária
Demonstrativo do Resultado Primário e Nominal
 Orçamento Fiscal e da Seguridade Social
 Período: Janeiro a Agosto de 2020/Bimestre: Julho e Agosto

RREO - Anexo 6 (LRF - Art. 53, inciso III)

Em reais

Receitas Primárias	Previsão Atualizada	Até o Bimestre 2020					
		Receitas Realizadas (a)					
Outras Receitas de Capital	50.000,00	0,00					
Outras Receitas de Capital Não Primárias (X)							
Outras Receitas de Capital Primárias	50.000,00	0,00					
Receitas Primárias de Capital (XI) = (V - VI - VII - VIII - IX - X)	12.042.489,00	2.560.189,77					
Receita Primária Total (XII) = (IV + XI)	150.728.989,00	101.002.007,22					
Despesas Primárias	Dotação Atualizada	Despesas Empenhadas	Despesas Liquidadas	Despesas Pagas (a)	Restos a Pagar Processados Pagos (b)	Restos a Pagar Não Processados	
						Liquidados	Pagos (c)
Despesas Primárias							
Despesas Correntes (XIII)	137.135.174,45	133.772.419,16	84.984.236,17	74.257.856,95	11.262.320,54	275.587,25	254.087,25
Pessoal e Encargos Sociais	68.474.506,82	67.526.699,66	48.537.920,60	42.388.769,85	2.255.668,12		
Juros e Encargos da Dívida (XIV)	395.000,00	310.068,42	307.554,44	267.886,13	0,00		
Outras Despesas Correntes	68.265.667,63	65.935.651,08	36.138.761,13	31.601.200,97	9.006.652,42	275.587,25	254.087,25
Despesas Primárias Correntes (XV) = (XIII - XIV)	136.740.174,45	133.462.350,74	84.676.681,73	73.989.970,82	11.262.320,54	275.587,25	254.087,25
Despesas de Capital (XVI)	13.816.814,55	12.056.806,76	11.685.645,22	11.140.953,92	2.665.058,61		
Investimentos	12.036.814,55	10.285.827,45	10.185.830,33	9.671.312,64	2.664.397,97		
Inversões Financeiras	0,00	0,00	0,00	0,00	0,00		
Concessão de Empréstimo (XVII)							
Aquisição de Título de Capital Já Integralizado (XVIII)							
Aquisição de Título de Crédito (XIX)							
Demais Inversões Financeiras	0,00	0,00	0,00	0,00	0,00		
Amortização da Dívida (XX)	1.780.000,00	1.770.979,31	1.499.814,89	1.469.641,28	660,64		
Despesas Primárias de Capital (XXI) = (XVI - XVII - XVIII - XIX - XX)	12.036.814,55	10.285.827,45	10.185.830,33	9.671.312,64	2.664.397,97		
Reserva de Contingência (XXII)	500.000,00						
Despesas Primária Total (XXIII) = (XV + XXI + XXII)	149.276.989,00	143.748.178,19	94.862.512,06	83.661.283,46	13.926.718,51	275.587,25	254.087,25
Resultado Primário - Acima da Linha (XXIV) = XIIa - (XXIIIa + XXIIIb + XXIIIc)		3.159.918,00					

Meta Fiscal Para o Resultado Primário	Valor Corrente
Meta fixada no Anexo de Metas Fiscais da LDO para o exercício de referência	760.092,00

GOVERNO MUNICIPAL DE ICÓ
 Relatório Resumido de Execução Orçamentária
Demonstrativo do Resultado Primário e Nominal
 Orçamento Fiscal e da Seguridade Social
 Período: Janeiro a Agosto de 2020/Bimestre: Julho e Agosto

RREO - Anexo 6 (LRF - Art. 53, inciso III)

Em reais

Juros Nominais	Valor Incorrido
JUROS E ENCARGOS ATIVOS (XXV)	183.121,85
JUROS E ENCARGOS PASSIVOS (XXVI)	307.554,44

RESULTADO NOMINAL - Acima da Linha (XXVII) = XXIV + (XXV - XXVI) 3.035.485,41

Meta Fiscal Para o Resultado Nominal	Valor Corrente
Meta fixada no Anexo de Metas Fiscais da LDO para o exercício de referência	1.835.000,00

CÁLCULO DO RESULTADO NOMINAL	Saldo	
	Em 31/Dez/2019 (a)	Até o Agosto (b)
DÍVIDA CONSOLIDADA (XXVIII)	86.937.725,27	80.228.130,51
DEDUÇÕES (XXIX)	3.170.828,61	8.084.717,55
Disponibilidade de Caixa	3.170.828,61	8.084.717,55
Disponibilidade de Caixa Bruta	32.615.550,39	35.346.257,83
(-) Restos a Pagar Processados (XXX)	29.444.721,78	27.261.540,28
Demais Haveres Financeiros	0,00	0,00
DÍVIDA CONSOLIDADA LÍQUIDA (XXXI) = (XXVIII - XXIX)	83.766.896,66	72.143.412,96
RESULTADO NOMINAL - Abaixo da Linha (XXXII) = (XXXIa - XXXIb)		11.623.483,70

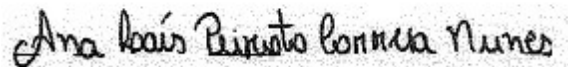
Ajuste Metodológico	Até o Bimestre
VARIAÇÃO SALDO RPP = (XXXIII) = (XXXa - XXXb)	2.183.181,50
RECEITA DE ALIENAÇÃO DE INVESTIMENTOS PERMANENTES (IX)	0,00
PASSIVOS RECONHECIDOS NA DC (XXXIV)	
OUTROS AJUSTES (XXXV)	
RESULTADO NOMINAL AJUSTADO - Abaixo da Linha (XXXVI) = (XXXII - XXXIII - IX + XXXIV + XXXV)	9.440.302,20

Informações Adicionais	Previsão Orçamentária
Saldo de Exercícios Anteriores	
Recursos Arrecadados em Exercícios Anteriores - RPPS	
Superávit Financeiro Utilizado para Abertura e Reabertura de Créditos Adicionais	
Reserva Orçamentária do RPPS	

GOVERNO MUNICIPAL DE ICÓ
Relatório Resumido de Execução Orçamentária
Demonstrativo do Resultado Primário e Nominal
Orçamento Fiscal e da Seguridade Social
Período: Janeiro a Agosto de 2020/Bimestre: Julho e Agosto

RREO - Anexo 6 (LRF, Art. 53, inciso III)

Em reais



ANA LAIS PEIXOTO CORREIA NUNES
Prefeita Municipal



LUIS EDUARDO FERREIRA
Controlador Geral do Município



PUBLIMAS ASSESSORIA E PLANEJAMENTO
CONTABIL LTDA
Contador - CRC PJ 480

PUBLIMAS ASSESSORIA E PLANEJAMENTO
CONTABIL LTDA
Contador - CRC 480



ARTHUR BEZERRA BARROS
Secretário de Administração e Finanças

GOVERNO MUNICIPAL DE ICÓ

Relatório Resumido de Execução Orçamentária

Restos a Pagar por Poder e Órgão

Orçamento Fiscal e da Seguridade Social

Período: Janeiro a Agosto de 2020/Bimestre: Julho e Agosto

RREO - Anexo 7 (LRF, Art. 53, inciso V)

PODER/ÓRGÃO	RESTOS A PAGAR PROCESSADOS E NÃO PROCESSADOS LIQUIDADOS EM EXERCÍCIOS ANTERIORES					RESTOS A PAGAR NÃO PROCESSADOS						Saldo l = (e + k)
	INSCRITOS		Pagos (c)	Cancelados (d)	Saldo e = (a+b) - (c+d)	INSCRITOS		Liquidados (h)	Pagos (i)	Cancelados (j)	Saldo k = (f+g) - (i+j)	
	Em Exercícios Anteriores (a)	Em 31 de Dezembro de 2019 (b)				Em Exercícios Anteriores (f)	Em 31 de Dezembro de 2019 (g)					
RESTOS A PAGAR (EXCETO INTRA-ORÇAMENTÁRIOS) (l)	11.610.378,50	17.859.462,41	13.927.379,15	0,00	15.542.461,76	171.006,00	982.308,16	275.587,25	254.087,25	0,00	899.226,91	16.441.688,67
PODER EXECUTIVO	11.601.176,50	17.859.462,41	13.927.379,15	0,00	15.533.259,76	110.704,86	982.308,16	275.587,25	254.087,25	0,00	838.925,77	16.372.185,53
GABINETE DO PREFEITO	51.998,73	269.097,15	226.288,92	0,00	94.806,96	0,00	33.796,00	0,00	0,00	0,00	33.796,00	128.602,96
SECRETARIA DE ADMINISTRACAO E FINANÇAS	709.517,85	494.947,62	392.835,02	0,00	811.630,45	0,00	48.140,88	14.337,20	12.337,20	0,00	35.803,68	847.434,13
SECRETARIA DE DESENV ECONOMICO CULTURA E TURISMO	534.583,37	95.597,31	78.202,55	0,00	551.978,13	0,00	55.814,10	55.147,50	35.647,50	0,00	20.166,60	572.144,73
FUNDO DE PRESERVACAO CULTURAL DE ICO	0,00	0,00	0,00	0,00	0,00	0,00	0,00	0,00	0,00	0,00	0,00	0,00
SECRETARIA MUNICIPAL DE AGRICULTURA E RECURSOS HIDRICOS	15.916,91	94.954,52	82.263,52	0,00	28.607,91	0,00	138.723,99	0,00	0,00	0,00	138.723,99	167.331,90
PROCURADORIA GERAL DO MUNICIPIO	26.172,77	37.959,73	37.479,73	0,00	26.652,77	0,00	5.299,80	0,00	0,00	0,00	5.299,80	31.952,57
CONTROLADORIA GERAL DO MUNICIPIO	9.383,50	118.008,22	71.508,22	0,00	55.883,50	0,00	11.928,60	0,00	0,00	0,00	11.928,60	67.812,10
SECRETARIA DO ESPORTE E JUVENTUDE	16.230,00	33.562,99	28.602,99	0,00	21.190,00	0,00	11.058,60	0,00	0,00	0,00	11.058,60	32.248,60
CENTRO DE OPERAÇÕES DE TRANSITO	0,00	102.655,62	95.527,30	0,00	7.128,32	0,00	15.720,10	0,00	0,00	0,00	15.720,10	22.848,42
SECRETARIA MUNICIPAL DE SEGURANCA PUBLICA E CIDADANIA	58.633,86	119.535,29	106.435,29	0,00	71.733,86	0,00	9.462,60	0,00	0,00	0,00	9.462,60	81.196,46
SECRETARIA DA EDUCAÇÃO BASICA	4.527.933,16	6.083.805,26	5.396.370,84	0,00	5.215.367,58	0,00	133.910,00	7.000,00	7.000,00	0,00	126.910,00	5.342.277,58
SECRETARIA DA SAUDE	2.762.435,16	6.123.833,84	5.230.733,30	0,00	3.655.535,70	0,00	27.518,38	1.000,00	1.000,00	0,00	26.518,38	3.682.054,08
SECRETARIA DA ASSISTENCIAL SOCIAL	436.789,02	628.089,66	542.843,28	0,00	522.035,40	0,00	217.965,00	0,00	0,00	0,00	217.965,00	740.000,40
SERVICO AUTONOMO DE AGUA E ESGOTO	841.762,72	1.066.034,93	309.304,09	0,00	1.598.493,56	110.704,86	206.540,05	198.102,55	198.102,55	0,00	119.142,36	1.717.635,92
SECRETARIA MUNIC. DE DESENV. URBANO E INFRAESTRUTURA	1.599.199,45	2.515.941,68	1.282.188,66	0,00	2.832.952,47	0,00	1.333,20	0,00	0,00	0,00	1.333,20	2.834.285,67
SUPERINTENDENCIA MUNICIPAL DE DEFESA DO MEIO AMBIENTE - SUDEMA	10.620,00	75.438,59	46.795,44	0,00	39.263,15	0,00	65.096,86	0,00	0,00	0,00	65.096,86	104.360,01

GOVERNO MUNICIPAL DE ICÓ

Relatório Resumido de Execução Orçamentária

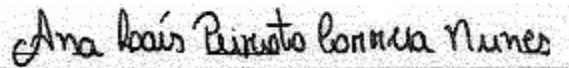
Restos a Pagar por Poder e Órgão

Orçamento Fiscal e da Seguridade Social

Período: Janeiro a Agosto de 2020/Bimestre: Julho e Agosto

RREO - Anexo 7 (LRF, Art. 53, inciso V)

PODER/ÓRGÃO	RESTOS A PAGAR PROCESSADOS E NÃO PROCESSADOS LIQUIDADOS EM EXERCÍCIOS ANTERIORES					RESTOS A PAGAR NÃO PROCESSADOS						Saldo l = (e + k)
	INSCRITOS		Pagos (c)	Cancelados (d)	Saldo e = (a+b) - (c+d)	INSCRITOS		Liquidados (h)	Pagos (i)	Cancelados (j)	Saldo k = (f+g) - (i+j)	
	Em Exercícios Anteriores (a)	Em 31 de Dezembro de 2019 (b)				Em Exercícios Anteriores (f)	Em 31 de Dezembro de 2019 (g)					
PODER LEGISLATIVO	9.202,00	0,00	0,00	0,00	9.202,00	60.301,14	0,00	0,00	0,00	0,00	60.301,14	69.503,14
RESTOS A PAGAR (INTRA-ORÇAMENTÁRIOS) (II)	0,00	0,00	0,00	0,00	0,00	0,00	0,00	0,00	0,00	0,00	0,00	0,00
TOTAL (III) = (I + II)	11.610.378,50	17.859.462,41	13.927.379,15	0,00	15.542.461,76	171.006,00	982.308,16	275.587,25	254.087,25	0,00	899.226,91	16.441.688,67



ANA LAIS PEIXOTO CORREIA NUNES
Prefeita Municipal



PUBLIMAS ASSESSORIA E PLANEJAMENTO
CONTABIL LTDA
Contador - CRC 480

PUBLIMAS ASSESSORIA E PLANEJAMENTO
CONTABIL LTDA
Contador - CRC 480



LUIS EDUARDO FERREIRA
Controlador Geral do Município



ARTHUR BEZERRA BARROS
Secretário de Administração e Finanças

GOVERNO MUNICIPAL DE ICÓ

Relatório Resumido de Execução Orçamentária

DEMONSTRATIVO DAS RECEITAS E DESPESAS COM MANUTENÇÃO E DESENVOLVIMENTO DO ENSINO - MDE

Orçamento Fiscal e da Seguridade Social

Período: Janeiro a Agosto de 2020/Bimestre: Julho e Agosto

RREO - ANEXO 8 (LDB, art. 72)

R\$ 1,00

RECEITAS DO ENSINO					
RECEITA RESULTANTE DE IMPOSTOS (Caput do Art. 212 da Constituição)	PREVISÃO INICIAL	PREVISÃO ATUALIZADA (a)	RECEITAS REALIZADAS		
			Até o Bimestre (b)	% (b/a) x 100	
RECEITA DE IMPOSTOS LIQUIDA (I)	5.777.000,00	5.777.000,00	3.249.146,20	56,24	
1.1 - Receita Resultante do Imposto sobre a Propriedade Predial e Territorial Urbana - IPTU	380.000,00	380.000,00	155.945,67	41,03	
1.1.1 - IPTU	160.000,00	160.000,00	25.085,69	15,67	
1.1.2 - Multa, Juros de Mora, Dívida Ativa e Outros Encargos do IPTU	220.000,00	220.000,00	130.859,98	59,48	
1.2 - Receita Resultante do Imposto sobre Transmissão Inter Vivos - ITBI	107.000,00	107.000,00	124.331,29	116,19	
1.2.1 - ITBI	95.000,00	95.000,00	123.983,55	130,50	
1.2.2 - Multa, Juros de Mora, Dívida Ativa e Outros Encargos do ITBI	12.000,00	12.000,00	347,74	2,89	
1.3 - Receita Resultante sobre o Imposto sobre Serviço de Qualquer Natureza - ISS	4.240.000,00	4.240.000,00	2.499.625,18	58,95	
1.3.1 - ISS	4.220.000,00	4.220.000,00	2.488.979,80	58,98	
1.3.2 - Multa, Juros de Mora, Dívida Ativa e Outros Encargos do ISS	20.000,00	20.000,00	10.645,38	53,22	
1.4 Imposto Resultante do Imposto de Renda Retido na Fonte - IRRF	1.050.000,00	1.050.000,00	469.244,06	44,68	
RECEITAS DE TRANSFERÊNCIAS CONSTITUCIONAIS E LEGAIS (II)	51.265.000,00	51.265.000,00	29.689.221,82	57,91	
2.1 - Cota-Parte FPM	42.100.000,00	42.100.000,00	24.374.960,70	57,89	
2.1.1 - Parcela referente a CF, art. 159, I, alínea b	39.000.000,00	39.000.000,00	22.812.323,14	58,49	
2.1.2 - Parcela referente a CF, art. 159, I, alínea d	1.500.000,00	1.500.000,00	0,00	0,00	
2.1.3 - Parcela referente a CF, art. 159, I, alínea e	1.600.000,00	1.600.000,00	1.562.637,56	97,66	
2.2 - Cota-Parte ICMS	6.400.000,00	6.400.000,00	3.647.519,23	56,99	
2.3 - ICMS Desoneração - LC N. 87/1996	20.000,00	20.000,00	0,00	0,00	
2.4 - Cota-Parte IPI Exportação	30.000,00	30.000,00	16.248,39	54,16	
2.5 - Cota-Parte ITR	15.000,00	15.000,00	2.826,94	18,84	
2.6 - Cota-Parte IPVA	2.700.000,00	2.700.000,00	1.647.666,56	61,02	
2.7 - Cota-Parte IOF-Ouro	0,00	0,00	0,00	0,00	
3- TOTAL DA RECEITA DE IMPOSTOS (1 + 2)	57.042.000,00	57.042.000,00	32.938.368,02	57,74	
RECEITAS ADICIONAIS PARA FINANCIAMENTO DO ENSINO					
RECEITAS ADICIONAIS PARA FINANCIAMENTO DO ENSINO	PREVISÃO INICIAL	PREVISÃO ATUALIZADA (a)	RECEITAS REALIZADAS		
			Até o Bimestre (b)	% (b/a) x 100	
4 - RECEITA DA APLICAÇÃO FINANCEIRA DE OUTROS RECURSOS DE IMPOSTOS VINCULADO	3.000,00	3.000,00	338,30	11,28	
5- RECEITA DE TRANSFERÊNCIAS DO FNDE	5.146.500,00	5.146.500,00	2.722.580,72	748,11	
5.1- Transferências do Salário-Educação	2.000.000,00	2.000.000,00	1.042.139,75	52,11	
5.2- Transferências Diretas - PDDE	5.000,00	5.000,00	5.640,00	112,80	
5.3- Transferências Diretas - PNAE	2.053.000,00	2.053.000,00	926.833,00	45,15	
5.4- Transferências Diretas - PNATE	760.000,00	760.000,00	617.788,89	81,29	
5.5- Outras Transferências do FNDE	300.000,00	300.000,00	0,00	0,00	
5.6- Aplicação Financeira dos Recursos do FNDE	28.500,00	28.500,00	130.179,08	456,77	
6- RECEITA DE TRANSFERÊNCIAS DE CONVENÍOS	800.000,00	800.000,00	195.687,00	24,46	
6.1- Transferências de Convenios	800.000,00	800.000,00	195.687,00	24,46	
6.2- Aplicação Financeira dos Recursos de Convenios	0,00	0,00	0,00	0,00	
7- RECEITA DE OPERAÇÕES DE CRÉDITO	0,00	0,00	0,00	0,00	
8- OUTRAS RECEITAS PARA FINANCIAMENTO DO ENSINO	0,00	0,00	0,00	0,00	

GOVERNO MUNICIPAL DE ICÓ

Relatório Resumido de Execução Orçamentária

DEMONSTRATIVO DAS RECEITAS E DESPESAS COM MANUTENÇÃO E DESENVOLVIMENTO DO ENSINO - MDE

Orçamento Fiscal e da Seguridade Social

Período: Janeiro a Agosto de 2020/Bimestre: Julho e Agosto

RREO - ANEXO 8 (LDB, art. 72)

R\$ 1,00

9- TOTAL DAS RECEITAS ADICIONAIS PARA FINANCIAMENTO DO ENSINO (4 + 5 + 6 + 7 + 8)	5.949.500,00	5.949.500,00	2.918.606,02	783,85
---	--------------	--------------	--------------	--------

RECEITAS DO FUNDEB	PREVISÃO INICIAL	PREVISÃO ATUALIZADA (a)	RECEITAS REALIZADAS	
			Até o Bimestre (b)	% (b/a) x 100
10- RECEITAS DESTINADAS AO FUNDEB	9.630.000,00	9.630.000,00	5.624.751,40	58,40
10.1- Cota-Parte FPM Destinada ao FUNDEB (20% de 2.1.1)	7.800.000,00	7.800.000,00	4.562.464,60	58,49
10.2- Cota-Parte ICMS Destinada ao FUNDEB (20% de 2.2)	1.280.000,00	1.280.000,00	729.503,80	56,99
10.3- ICMS-Desoneracao Destinada ao FUNDEB (20% de 2.3)	4.000,00	4.000,00	0,00	0,00
10.4- Cota-Parte IPI-Exportacao Destinada ao FUNDEB (20% de 2.4)	6.000,00	6.000,00	3.249,60	54,16
10.5- Cota-Parte ITR ou ITR Arrecadado Destinados ao FUNDEB (20% de (1.5 - 1.5.5)+2.5)	3.000,00	3.000,00	565,20	18,84
10.6- Cota-Parte IPVA Destinada ao FUNDEB (20% de 2.6)	540.000,00	540.000,00	329.533,20	61,02
11- RECEITAS RECEBIDAS DO FUNDEB	47.580.000,00	47.580.000,00	27.895.150,52	58,62
11.1- Transferencias de Recursos do FUNDEB	9.500.000,00	9.500.000,00	19.473.229,81	204,98
11.2- Complementacao da Uniao ao FUNDEB	38.000.000,00	38.000.000,00	8.404.320,52	22,11
11.3- Receita de Aplicacao Financeira dos Recursos do FUNDEB	80.000,00	80.000,00	17.600,19	22,00
12- RESULTADO LÍQUIDO DAS TRANSFERÊNCIAS DO FUNDEB (11.1 – 10)	-130.000,00	-130.000,00	13.848.478,41	0,00
SE RESULTADO LÍQUIDO DA TRANSFERÊNCIA (12) > 0] = ACRÉSCIMO RESULTANTE DAS TRANSFERÊNCIAS DO FUNDEB				13.848.478,41
SE RESULTADO LÍQUIDO DA TRANSFERÊNCIA (12) < 0] = DECRÉSCIMO RESULTANTE DAS TRANSFERÊNCIAS DO FUNDEB				0,00

DESPESAS DO FUNDEB	DOTAÇÃO INICIAL	DOTAÇÃO ATUALIZADA	DESPESAS EMPENHADAS		DESPESAS LIQUIDADAS		Inscritas em Restos a Pagar Não Processados
			Até o Bimestre (h)	% (h/IVf) x 100	Até o Bimestre (i)	% (i/IVg) x 100	
13- PAGAMENTO DOS PROFISSIONAIS DO MAGISTERIO	31.015.000,00	27.708.104,35	27.672.050,12	99,87	20.034.251,02	72,30	0,00
13.1- Com Educacao Infantil	2.935.000,00	3.046.903,94	3.046.054,48	99,97	2.054.477,96	67,43	0,00
13.2- Com Ensino Fundamental	28.080.000,00	24.661.200,41	24.625.995,64	99,86	17.979.773,06	72,91	0,00
14- OUTRAS DESPESAS	16.000.011,00	14.541.635,10	13.253.471,80	91,14	9.703.296,36	66,73	0,00
14.1- Com Educacao Infantil	1.444.673,00	1.317.516,76	1.302.509,37	98,86	973.482,92	73,89	0,00
14.2- Com Ensino Fundamental	14.555.338,00	13.224.118,34	11.950.962,43	90,37	8.729.813,44	66,01	0,00
15- TOTAL DAS DESPESAS DO FUNDEB (13 + 14)	47.015.011,00	42.249.739,45	40.925.521,92	96,87	29.737.547,38	70,39	0,00

DEDUÇÕES PARA FINS DO LIMITE DO FUNDEB	VALOR
16- RESTOS A PAGAR INSCRITOS NO EXERCICIO SEM DISPONIBILIDADE FINANCEIRA DE RECURSOS DO FUNDEB	0,00
16.1 - FUNDEB 60%	0,00
16.2 - FUNDEB 40%	0,00
17- DESPESAS CUSTEADAS COM O SUPERAVIT FINANCEIRO, DO EXERCICIO ANTERIOR, DO FUNDEB	0,00
17.1 - FUNDEB 60%	0,00
17.2 - FUNDEB 40%	0,00
18- TOTAL DAS DEDUÇÕES CONSIDERADAS PARA FINS DE LIMITE DO FUNDEB (16 + 17)	0,00

INDICADORES DO FUNDEB	VALOR
-----------------------	-------

GOVERNO MUNICIPAL DE ICÓ

Relatório Resumido de Execução Orçamentária

DEMONSTRATIVO DAS RECEITAS E DESPESAS COM MANUTENÇÃO E DESENVOLVIMENTO DO ENSINO - MDE

Orçamento Fiscal e da Seguridade Social

Período: Janeiro a Agosto de 2020/Bimestre: Julho e Agosto

RREO - ANEXO 8 (LDB, art. 72)	R\$ 1,00
19 - TOTAL DAS DESPESAS DO FUNDEB PARA FINS DE LIMITE (15 - 18)	70,39
19.1 - Mínimo de 60% do FUNDEB na Remuneração do Magistério1 (13 - (16.1 + 17.1)) / (11) x 100) %	71,82
19.2 - Máximo de 40% em Despesa com MDE, que não Remuneração do Magistério (14 - (16.2 + 17.2)) / (11) x 100) %	34,78
19.3 - Máximo de 5% não Aplicado no Exercício (100 - (19.1 +19.2)) %	-6,60

CONTROLE DA UTILIZAÇÃO DE RECURSOS NO EXERCÍCIO SUBSEQÜENTE	VALOR
20 – RECURSOS RECEBIDOS DO FUNDEB EM <EXERCÍCIO ANTERIOR> QUE NÃO FORAM UTILIZADOS	0,00
21 – DESPESAS CUSTEADAS COM O SALDO DO ITEM 20 ATÉ O 1º TRIMESTRE DE <EXERCÍCIO >2	0,00

DESPESAS COM AÇÕES TÍPICAS DE MDE	DOTAÇÃO INICIAL	DOTAÇÃO ATUALIZADA	DESPESAS EMPENHADAS		DESPESAS LIQUIDADAS		Inscritas em Restos a Pagar Não Processados
			Até o Bimestre (h)	% (h/IVf) x 100	Até o Bimestre (i)	% (i/IVg) x 100	
22- EDUCACAO INFANTIL	8.328.608,00	5.668.426,99	4.374.089,41	77,17	3.029.700,88	53,45	0,00
22.1- CRECHE	0,00	0,00	0,00	0,00	0,00	0,00	0,00
22.1.1- Despesas Custeadas com Recursos do FUNDEB	0,00	0,00	0,00	0,00	0,00	0,00	0,00
22.1.2- Despesas Custeadas com Outros Recursos de Impostos	0,00	0,00	0,00	0,00	0,00	0,00	0,00
22.2- PRE-ESCOLA	8.328.608,00	5.668.426,99	4.374.089,41	77,17	3.029.700,88	53,45	0,00
22.2.1- Despesas Custeadas com Recursos do FUNDEB	4.390.173,00	4.400.026,70	4.348.563,85	98,83	3.027.960,88	68,82	0,00
22.2.2- Despesas Custeadas com Outros Recursos de Impostos	3.938.435,00	1.268.400,29	25.525,56	2,01	1.740,00	0,14	0,00
23- ENSINO FUNDAMENTAL	47.820.397,00	42.098.245,75	37.077.684,85	88,07	26.798.471,29	63,66	0,00
23.1- Despesas Custeadas com Recursos do FUNDEB	42.623.088,00	38.003.436,75	36.574.478,07	96,24	26.707.106,50	70,28	0,00
23.2- Despesas Custeadas com Outros Recursos de Impostos	5.197.309,00	4.094.809,00	503.206,78	12,29	26.707.106,50	2,23	0,00
24- ENSINO MEDIO	834.000,00	0,00	0,00	0,00	0,00	0,00	0,00
25- ENSINO SUPERIOR	513.000,00	504.000,00	357.064,11	70,85	349.064,11	69,26	0,00
26- ENSINO PROFISSIONAL NAO INTEGRADO AO ENSINO REGULAR	0,00	0,00	0,00	0,00	0,00	0,00	0,00
27- OUTRAS	4.272.733,00	3.538.611,73	3.338.411,57	94,34	2.318.104,05	65,51	0,00
28- TOTAL DAS DESPESAS COM AÇÕES TÍPICAS DE MDE (22+23 + 24 + 25 + 26 + 27)	61.768.738,00	51.809.284,47	45.147.249,94	87,14	32.495.340,33	62,72	0,00

DEDUÇÕES CONSIDERADAS PARA FINS DE LIMITE CONSTITUCIONAL	VALOR
29- RESULTADO LÍQUIDO DAS TRANSFERÊNCIAS DO FUNDEB = (12)	13.848.478,41
30- DESPESAS CUSTEADAS COM A COMPLEMENTAÇÃO DO FUNDEB NO EXERCÍCIO	16.124.731,94
31- DESPESAS CUSTEADAS COM O SUPERÁVIT FINANCEIRO, DO EXERCÍCIO ANTERIOR, DO FUNDEB	0,00
32- DESPESAS CUSTEADAS COM O SUPERÁVIT FINANCEIRO, DO EXERCÍCIO ANTERIOR, DE OUTROS RECURSOS DE IMPOSTOS	0,00
33- RESTOS A PAGAR INSCRITOS NO EXERCÍCIO SEM DISPONIBILIDADE FINANCEIRA DE RECURSOS DE IMPOSTOS VINCULADOS AO ENSINO	0,00
34- CANCELAMENTO, NO EXERCÍCIO, DE RESTOS A PAGAR INSCRITOS COM DISPONIBILIDADE FINANCEIRA DE RECURSOS DE IMPOSTOS VINCULADOS AO ENSINO	0,00
35- TOTAL DAS DEDUÇÕES CONSIDERADAS PARA FINS DE LIMITE CONSTITUCIONAL (29 + 30 + 31 + 32 + 33 + 34)6	29.973.210,35
36- TOTAL DAS DESPESAS PARA FINS DE LIMITE ((22 + 23) – (35))6	6.731.754,52
37- PERCENTUAL DE APLICAÇÃO EM MDE SOBRE A RECEITA LÍQUIDA DE IMPOSTOS ((36) / (3) x 100) %6 - LIMITE CONSTITUCIONAL 25%5	20,42

GOVERNO MUNICIPAL DE ICÓ

Relatório Resumido de Execução Orçamentária

DEMONSTRATIVO DAS RECEITAS E DESPESAS COM MANUTENÇÃO E DESENVOLVIMENTO DO ENSINO - MDE

Orçamento Fiscal e da Seguridade Social

Período: Janeiro a Agosto de 2020/Bimestre: Julho e Agosto

RREO - ANEXO 8 (LDB, art. 72)

R\$ 1,00

OUTRAS INFORMAÇÕES PARA CONTROLE							
DESPESAS CUSTEADAS COM RECEITAS ADICIONAIS PARA FINANCIAMENTO DO ENSINO	DOTAÇÃO INICIAL	DOTAÇÃO ATUALIZADA (d)	DESPESAS EMPENHADAS		DESPESAS LIQUIDADAS		Inscritas em Restos a Pagar Não Processados (i)
			Até o Bimestre (e)	% (f) = (e/d)x100	Até o Bimestre (g)	% (h) = (g/d)x100	
38- DESPESAS CUSTEADAS COM A APLICACAO FINANCEIRA DE OUTROS RECURSOS DE IMP	0,00	0,00	0,00	0,00	0,00	0,00	0,00
39- DESPESAS CUSTEADAS COM A CONTRIBUICAO SOCIAL DO SALARIO-EDUCACAO	2.005.000,00	1.214.310,76	1.697.814,89	139,82	703.841,42	57,96	0,00
40- DESPESAS CUSTEADAS COM OPERACOES DE CREDITO	150.000,00	150.000,00	0,00	0,00	0,00	0,00	0,00
41- DESPESAS CUSTEADAS COM OUTRAS RECEITAS PARA FINANCIAMENTO DO ENSINO	5.341.500,00	2.652.200,00	2.075.556,78	78,26	1.167.729,51	44,03	0,00
42- TOTAL DAS OUTRAS DESPESAS CUSTEADAS COM RECEITAS ADICIONAIS PARA FINANCIAMENTO DO ENSINO (38 + 39 + 40 + 41)	7.496.500,00	4.016.510,76	3.773.371,67	93,95	1.871.570,93	46,60	0,00
43- TOTAL GERAL DAS DESPESAS COM EDUCAÇÃO (28 + 42)	69.265.238,00	55.825.795,23	48.920.621,61	87,63	34.366.911,26	61,56	0,00
RESTOS A PAGAR INSCRITOS COM DISPONIBILIDADE FINANCEIRA DE RECURSOS DE IMPOSTOS VINCULADOS AO ENSINO	SALDO ATÉ O BIMESTRE			CANCELADO EM <EXERCÍCIO> (j)			
44- RESTOS A PAGAR DE DESPESAS COM MDE				0,00	0,00		
44.1 - Executadas com Recursos de Impostos Vinculados ao Ensino				0,00	0,00		
44.2 - Executadas com Recursos do FUNDEB				0,00	0,00		
CONTROLE DA DISPONIBILIDADE FINANCEIRA	FUNDEB			SALÁRIO EDUCAÇÃO			
45- DISPONIBILIDADE FINANCEIRA EM 31 DE DEZEMBRO DE 2019				0,00	0,00		
46- (+) INGRESSO DE RECURSOS ATÉ O BIMESTRE				27.895.150,52	1.043.233,31		
47- (-) PAGAMENTOS EFETUADOS ATÉ O BIMESTRE				26.443.861,94	675.961,42		
47.1 Orçamento do Exercício				26.443.861,94	675.961,42		
47.2 Restos a Pagar				0,00	0,00		
48- (+) RECEITA DE APLICAÇÃO FINANCEIRA DOS RECURSOS ATÉ O BIMESTRE				17.600,19	1.093,56		
49- (=) DISPONIBILIDADE FINANCEIRA ATÉ O BIMESTRE				1.468.888,77	368.365,45		
50- (+) Ajustes				0,00	0,00		
50.1 Retenções				0,00	0,00		
50.2 Conciliação Bancária				0,00	0,00		
51- (=) SALDO FINANCEIRO CONCILIADO				1.468.888,77	368.365,45		

GOVERNO MUNICIPAL DE ICÓ

Relatório Resumido de Execução Orçamentária

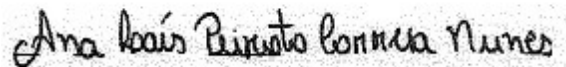
DEMONSTRATIVO DAS RECEITAS E DESPESAS COM MANUTENÇÃO E DESENVOLVIMENTO DO ENSINO - MDE

Orçamento Fiscal e da Seguridade Social

Período: Janeiro a Agosto de 2020/Bimestre: Julho e Agosto

RREO - ANEXO 8 (LDB, art. 72)

R\$.1.00



ANA LAIS PEIXOTO CORREIA NUNES
Prefeita Municipal



LUIS EDUARDO FERREIRA
Controlador Geral do Município



PUBLIMAS ASSESSORIA E PLANEJAMENTO
CONTABIL LTDA
Contador - CRC PJ-480

PUBLIMAS ASSESSORIA E PLANEJAMENTO
CONTABIL LTDA
Contador - CRC 480



ARTHUR BEZERRA BARROS
Secretário de Administração e Finanças

GOVERNO MUNICIPAL DE ICÓ

Relatório Resumido de Execução Orçamentária

DEMONSTRATIVO DAS RECEITAS DE OPERAÇÕES DE CRÉDITO E DESPESAS DE CAPITAL (REGRA DE OURO)

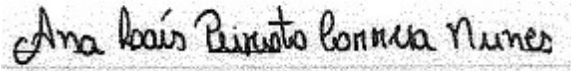
Orçamento Fiscal e da Seguridade Social

Período: Janeiro a Agosto de 2020/Bimestre: Julho e Agosto

RREO – ANEXO 9 (LRF, art. 53, § 1º, inciso I)

Em Reais

RECEITAS	PREVISÃO ATUALIZADA (a)	RECEITAS REALIZADAS (b)	SALDO NÃO REALIZADO (c) = (a - b)
RECEITAS DE OPERAÇÕES DE CRÉDITO1 (I)	480.000,00	0,00	480.000,00
DESPESAS	DOTAÇÃO ATUALIZADA (d)	DESPESAS EMPENHADAS (e)	SALDO NÃO EXECUTADO (f) = (d - e)
DESPESAS DE CAPITAL	13.816.814,55	12.056.806,76	1.760.007,79
Investimentos	12.036.814,55	10.285.827,45	1.750.987,10
Inversões Financeiras	0,00	0,00	0,00
Amortização da Dívida	1.780.000,00	1.770.979,31	9.020,69
(-) Incentivos Fiscais a Contribuinte			
(-) Incentivos Fiscais a Contribuinte por Instituições Financeiras			
DESPESA DE CAPITAL LÍQUIDA (II)	13.816.814,55	12.056.806,76	1.760.007,79
RESULTADO PARA APURAÇÃO DA REGRA DE OURO (III) = (I - II)	-13.336.814,55	12.056.806,76	-1.280.007,79



ANA LAIS PEIXOTO CORREIA NUNES
Prefeita Municipal



LUIS EDUARDO FERREIRA
Controlador Geral do Município



PUBLIMAS ASSESSORIA E PLANEJAMENTO
CONTABIL LTDA
Contador - CRC PJ-480

PUBLIMAS ASSESSORIA E PLANEJAMENTO
CONTABIL LTDA
Contador - CRC 480

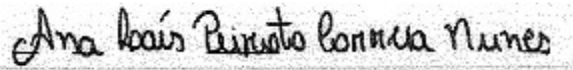


ARTHUR BEZERRA BARROS
Secretário de Administração e Finanças

GOVERNO MUNICIPAL DE ICÓ
Relatório Resumido da Execução Orçamentária
Demonstrativo da Projeção do Regime Próprio de Previdência dos Servidores
Orçamentos da Seguridade Social
Período: Janeiro a Agosto de 2020/Bimestre: Julho e Agosto

RREO - ANEXO X (LRF, art. 53, § 1º, inciso II)

R\$ 1,00




ANA LAIS PEIXOTO CORREIA NUNES
Prefeita Municipal



PUBLIMAISS ASSESSORIA E PLANEJAMENTO
CONTABIL LTDA
Contador - CRC 480

PUBLIMAISS ASSESSORIA E PLANEJAMENTO
CONTABIL LTDA
Contador - CRC 480



LUIS EDUARDO FERREIRA

LUIS EDUARDO FERREIRA
Controlador Geral do Município



ARTHUR BEZERRA BARROS
Secretário de Administração e Finanças

GOVERNO MUNICIPAL DE ICÓ
Relatório Resumido de Execução Orçamentária
Demonstrativo das Receita de Alienação de Ativos e Aplicação dos Recursos
Orçamento Fiscal e da Seguridade Social
Período: Janeiro a Agosto de 2020/Bimestre: Julho e Agosto

RREO - Anexo XI (LRF, Art. 52, inciso I, alíneas "a" e "b" do inciso II e §1º)

R\$ 1,00

RECEITAS	PREVISÃO ATUALIZADA (a)	RECEITAS REALIZADAS Até o Bimestre (b)		SALDO NÃO REALIZADO (c) = (a - b)
RECEITAS DE CAPITAL - ALIENAÇÃO DE ATIVOS (I)				
Alienação de Bens Móveis e Semoventes - Principal	50.000,00		0,00	50.000,00
Alienação de Bens Móveis - Principal	31.000,00		0,00	31.000,00
Alienação de Bens Imóveis - Principal	110.000,00		0,00	110.000,00
DESPESAS	DOTAÇÃO ATUALIZADA (d)	DESPESAS EXECUTADAS Até o Bimestre		SALDO NÃO EXECUTADO (g) = (d - (e + f))
		LIQUIDADAS (e)	INSCRITAS EM RESTOS A PAGAR NÃO PROCESSADOS (f)	
APLICAÇÃO DOS RECURSOS DA ALIENAÇÃO DE ATIVOS (II)				
DESPESA DE CAPITAL				
Investimentos	166.500,00	0,00	0,00	166.500,00
DESPESAS CORRENTES DOS REGIMES DE PREVIDÊNCIA				
Regime Geral da Previdência Social	0.00	0.00	0.00	0.00
Regime Próprio de Previdência dos Servidores	0.00	0.00	0.00	0.00
SALDO FINANCEIRO A APLICAR	2019 (h)	2020 (i) = (Ib - (IIe + II f))		SALDO ATUAL (j) = (IIIh + IIIi)
VALOR (III)	0,00	0,00		0,00

Fonte:

Ana Laís Peixoto Correia Nunes

ANA LAIS PEIXOTO CORREIA NUNES
Prefeita Municipal

LUIS EDUARDO FERREIRA

LUIS EDUARDO FERREIRA
Controlador Geral do Município

Arthur Bezerra Barros
PUBLIMAS ASSESSORIA E PLANEJAMENTO
CONTABIL LTDA
Contador - CRC PJ 480

PUBLIMAS ASSESSORIA E PLANEJAMENTO
CONTABIL LTDA
Contador - CRC 480

Arthur Bezerra Barros

ARTHUR BEZERRA BARROS
Secretário de Administração e Finanças

GOVERNO MUNICIPAL DE ICÓ

Relatório Resumido de Execução Orçamentária

Demonstrativo das Receitas e Despesas com Ações e Serviços Públicos de Saúde

Orçamento Fiscal e da Seguridade Social

Período: Janeiro a Agosto de 2020/Bimestre: Julho e Agosto

RREO - Anexo 12 (LC 141/2012 art. 35)

R\$ 1,00

TOTAL DOS RESTOS A PAGAR CANCELADOS OU PRESCRITOS ATÉ O FINAL DO EXERCÍCIO ATUAL QUE AFETARAM O CUMPRIMENTO DO LIMITE (XXI) (soma dos saldos negativos da coluna "v")	0,00
TOTAL DOS RESTOS A PAGAR CANCELADOS OU PRESCRITOS ATÉ O FINAL DO EXERCÍCIO ANTERIOR QUE AFETARAM O CUMPRIMENTO DO LIMITE (XXII) (valor informado no demonstrativo do exercício anterior)	
TOTAL DOS RESTOS A PAGAR CANCELADOS OU PRESCRITOS NO EXERCÍCIO ATUAL QUE AFETARAM O CUMPRIMENTO DO LIMITE (XXIII) = (XXI - XXII) (Artigo 24 § 1º e 2º da LC 141/2012)	

CONTROLE DE RESTOS A PAGAR CANCELADOS OU PRESCRITOS CONSIDERADOS PARA FINS DE APLICAÇÃO DA DISPONIBILIDADE DE CAIXA CONFORME ARTIGO 24§ 1º e 2º DA LC 141/2012	RESTOS A PAGAR CANCELADOS OU PRESCRITOS				
	Saldo Inicial (w)	Despesas Custeadas no Exercício de Referência			Saldo Final (não aplicado) ¹ (aa) = (w - (x ou y))
		Empenhadas (x)	Liquidadas (y)	Pagas (z)	
Restos a pagar cancelados ou prescritos em 2020 a serem compensados (XXIV) (saldo inicial = XXIII)					
Restos a pagar cancelados ou prescritos em 2019 a serem compensados (XXV) (saldo inicial igual ao saldo final do demonstrativo do exercício anterior)					
Restos a pagar cancelados ou prescritos em exercícios anteriores a serem compensados (XXVI) (saldo inicial igual ao saldo final do demonstrativo do exercício)					
TOTAL DE RESTOS A PAGAR CANCELADOS OU PRESCRITOS A COMPENSAR (XXVII)					

RECEITAS ADICIONAIS PARA O FINANCIAMENTO DA SAÚDE NÃO COMPUTADAS NO CÁLCULO DO MÍNIMO	PREVISÃO INICIAL	PREVISÃO ATUALIZADA (a)	RECEITAS REALIZADAS	
			Até o Bimestre (b)	% (b/a) x 100
RECEITAS DE TRANSFERÊNCIAS PARA A SAÚDE (XXVIII)	20.100.000,00	20.100.000,00	19.463.010,15	96,83
Proveniente da União	19.375.000,00	19.375.000,00	19.443.255,94	100,35
Proveniente dos Estados	725.000,00	725.000,00	19.754,21	2,72
Proveniente de outros Municípios	0,00	0,00	0,00	0,00
RECEITA DE OPERAÇÕES DE CRÉDITO INTERNAS E EXTERNAS VINCULADAS A SAÚDE (XXIX)	0,00	0,00	0,00	0,00
OUTRAS RECEITAS (XXX)	42.000,00	42.000,00	2.967,01	7,06
TOTAL DE RECEITAS ADICIONAIS PARA FINANCIAMENTO DA SAÚDE (XXXI) = (XXVIII + XXIX + XXX)	20.142.000,00	20.142.000,00	19.465.977,16	96,64

DESPESAS COM SAÚDE NÃO COMPUTADAS NO CÁLCULO DO MÍNIMO

DESPESAS COM AÇÕES E SERVIÇOS PÚBLICOS DE SAÚDE (ASPS) – POR SUBFUNÇÃO E CATEGORIA ECONÔMICA	DOTAÇÃO INICIAL	DOTAÇÃO ATUALIZADA (c)	DESPESAS EMPENHADAS		DESPESAS LIQUIDADAS		DESPESAS PAGAS		Inscritas em Restos a Pagar Não Processados (g)
			Até o Bimestre (d)	% (d/c) x 100	Até o Bimestre (e)	% (e/c) x 100	Até o Bimestre (f)	% (f/c) x 100	
ATENÇÃO BÁSICA (XXXII)	5.506.830,00	7.131.431,07	11.408.860,08	159,98	6.356.662,32	89,14	5.545.799,90	77,77	0,00
Despesas Correntes	4.582.230,00	6.982.831,07	11.322.204,10	162,14	6.290.154,02	90,08	5.479.291,60	78,47	0,00
Despesas de Capital	924.600,00	148.600,00	86.655,98	58,31	66.508,30	44,76	66.508,30	44,76	0,00
ASSISTÊNCIA HOSPITALAR E AMBULATORIAL (XXXIII)	13.666.175,00	21.834.033,46	26.167.695,82	119,85	15.918.166,61	72,91	13.162.777,37	60,29	0,00
Despesas Correntes	12.816.960,00	21.340.320,68	25.704.242,36	120,45	15.454.713,15	72,42	12.869.445,15	60,31	0,00
Despesas de Capital	849.215,00	493.712,78	463.453,46	93,87	463.453,46	93,87	293.332,22	59,41	0,00
SUPORTE PROFILÁTICO E TERAPÊUTICO (XXXIV)	183.675,00	183.225,00	153.266,00	83,65	81.010,06	44,21	62.786,53	34,27	0,00
Despesas Correntes	181.175,00	182.725,00	153.266,00	83,88	81.010,06	44,33	62.786,53	34,36	0,00
Despesas de Capital	2.500,00	500,00	0,00	0,00	0,00	0,00	0,00	0,00	0,00
VIGILÂNCIA SANITÁRIA (XXXV)	80.000,00	344.164,00	342.164,00	99,42	174.944,00	50,83	174.944,00	50,83	0,00
Despesas Correntes	8.000,00	342.164,00	342.164,00	100,00	174.944,00	51,13	174.944,00	51,13	0,00
Despesas de Capital	72.000,00	2.000,00	0,00	0,00	0,00	0,00	0,00	0,00	0,00
VIGILÂNCIA EPIDEMIOLÓGICA (XXXVI)	1.462.135,00	1.495.046,20	1.736.121,42	116,12	1.132.665,53	75,76	902.151,89	60,34	0,00
Despesas Correntes	1.455.135,00	1.494.046,20	1.736.121,42	116,20	1.132.665,53	75,81	902.151,89	60,38	0,00

GOVERNO MUNICIPAL DE ICÓ

Relatório Resumido de Execução Orçamentária

Demonstrativo das Receitas e Despesas com Ações e Serviços Públicos de Saúde

Orçamento Fiscal e da Seguridade Social

Período: Janeiro a Agosto de 2020/Bimestre: Julho e Agosto

RREO - Anexo 12 (LC 141/2012, art. 35)

R\$ 1,00

Despesas de Capital	7.000,00	1.000,00	0,00	0,00	0,00	0,00	0,00	0,00	0,00	0,00
ALIMENTAÇÃO E NUTRIÇÃO (XXXVII)	0,00	0,00	0,00	0,00	0,00	0,00	0,00	0,00	0,00	0,00
Despesas Correntes	0,00	0,00	0,00	0,00	0,00	0,00	0,00	0,00	0,00	0,00
Despesas de Capital	0,00	0,00	0,00	0,00	0,00	0,00	0,00	0,00	0,00	0,00
OUTRAS SUBFUNÇÕES (XXXVIII)	2.663.185,00	2.199.185,00	392.393,12	17,84	307.653,47	13,99	242.769,51	11,04	0,00	0,00
Despesas Correntes	2.602.185,00	2.199.185,00	392.393,12	17,84	307.653,47	13,99	242.769,51	11,04	0,00	0,00
Despesas de Capital	61.000,00	0,00	0,00	0,00	0,00	0,00	0,00	0,00	0,00	0,00
TOTAL DAS DESPESAS NÃO COMPUTADAS NO CÁLCULO DO MÍNIMO (XXXIX) = (XXXII + XXXIII + XXXIV + XXXV + XXXVI + XXXVII + XXXVIII)	23.562.000,00	33.187.084,73	40.200.500,44	121,13	23.971.101,99	72,23	20.091.229,20	60,54	0,00	0,00

DESPESAS TOTAIS COM SAÚDE EXECUTADAS COM RECURSOS PRÓPRIOS E COM RECURSOS TRANSFERIDOS DE OUTROS ENTES	DOTAÇÃO INICIAL	DOTAÇÃO ATUALIZADA (c)	DESPESAS EMPENHADAS		DESPESAS LIQUIDADAS		DESPESAS PAGAS		Inscritas em Restos a Pagar Não Processados (g)
			Até o Bimestre (d)	% (d/c) x 100	Até o Bimestre (e)	% (e/c) x 100	Até o Bimestre (f)	% (f/c) x 100	
ATENÇÃO BÁSICA (XL) = (IV + XXXII)	10.615.112,00	12.659.660,13	12.362.813,66	97,66	6.950.522,85	54,90	6.139.660,43	48,50	0,00
ASSISTÊNCIA HOSPITALAR E AMBULATORIAL (XLI) = (V + XXXIII)	19.184.125,00	27.493.072,24	26.802.784,60	97,49	16.440.095,34	59,80	13.684.706,10	49,78	0,00
SUORTE PROFILÁTICO E TERAPÊUTICO (XLII) = (VI + XXXIV)	527.943,00	517.493,00	503.266,00	97,25	353.082,07	68,23	334.858,54	64,71	0,00
VIGILÂNCIA SANITÁRIA (XLIII) = (VII + XXXV)	107.050,00	349.164,00	342.164,00	98,00	174.944,00	50,10	174.944,00	50,10	0,00
VIGILÂNCIA EPIDEMIOLÓGICA (XLIV) = (VIII + XXXVI)	1.727.135,00	1.741.046,20	1.736.121,42	99,72	1.132.665,53	65,06	902.151,89	51,82	0,00
ALIMENTAÇÃO E NUTRIÇÃO (XLV) = (XIX + XXXVII)	0,00	0,00	0,00	0,00	0,00	0,00	0,00	0,00	0,00
OUTRAS SUBFUNÇÕES (XLVI) = (X + XXXVIII)	3.429.447,00	3.560.163,51	3.509.545,47	98,58	2.185.216,17	61,38	1.843.468,48	51,78	0,00
TOTAL DAS DESPESAS COM SAÚDE (XLVII) = (XI + XXXIX)	35.590.812,00	46.320.599,08	45.256.695,15	97,70	27.236.525,96	58,80	23.079.789,44	49,83	0,00
(-) Despesas executadas com recursos provenientes das transferências de recursos de outros entes3	23.562.000,00	33.187.084,73	40.200.500,44	121,13	23.971.101,99	72,23	20.091.229,20	60,54	0,00
TOTAL DAS DESPESAS EXECUTADAS COM RECURSOS PRÓPRIOS (XLVIII)	12.028.812,00	13.133.514,35	5.056.194,71	38,50	3.265.423,97	24,86	2.988.560,24	22,76	0,00

GOVERNO MUNICIPAL DE ICÓ

Relatório Resumido de Execução Orçamentária

Demonstrativo das Receitas e Despesas com Ações e Serviços Públicos de Saúde

Orçamento Fiscal e da Seguridade Social

Período: Janeiro a Agosto de 2020/Bimestre: Julho e Agosto

RREO - Anexo 12 (LC 141/2012, art. 35)

R\$ 1,00

ANA LAIS PEIXOTO CORREIA NUNES
Prefeita Municipal

PUBLIMAIAS ASSESSORIA E PLANEJAMENTO
CONTABIL LTDA
Contador - CRC 480

LUIS EDUARDO FERREIRA
Controlador Geral do Município

ARTHUR BEZERRA BARROS
Secretário de Administração e Finanças

GOVERNO MUNICIPAL DE ICÓ

Relatório Resumido da Execução Orçamentária

Demonstrativo das Parcerias Público-Privadas

Orçamentos Fiscal e da Seguridade Social

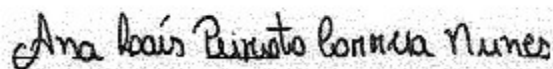
Período: Janeiro a Agosto de 2020/Bimestre: Julho e Agosto

RREO - ANEXO 13 (Lei nº 11.079, de 30.12.2004, arts. 22, 25 e 28)

R\$ 1,00

Impactos das Contratações de PPP	SALDO TOTAL EM 31 DE DEZEMBRO DO EXERCÍCIO ANTERIOR (a)	REGISTROS EFETUADOS EM 2020	
		No Bimestre	Até o Bimestre (b)
TOTAL DE ATIVOS	0,00	0,00	0,00
Ativos Constituídos pela SPE	0,00	0,00	0,00
TOTAL DE PASSIVOS	0,00	0,00	0,00
Obrigações decorrentes de Ativos Constituídos pela SPE	0,00	0,00	0,00
Provisões de PPP	0,00	0,00	0,00
Outros Passivos	0,00	0,00	0,00
ATOS POTENCIAIS PASSIVOS	0,00	0,00	0,00
Obrigações Contratuais	0,00	0,00	0,00
Riscos não Provisionados	0,00	0,00	0,00
Garantias Concedidas	0,00	0,00	0,00
Outros Passivos Contingentes	0,00	0,00	0,00

DESPESAS DE PPP	EXERCÍCIO ANTERIOR	EXERCÍCIO CORRENTE (EC)	<EC+1>	<EC+2>	<EC+3>	<EC+4>	<EC+5>	<EC+6>	<EC+7>	<EC+8>	<EC+9>
TOTAL DAS DESPESAS	0,00	0,00	0,00	0,00	0,00	0,00	0,00	0,00	0,00	0,00	0,00
PPP A CONTRATAR (II)	0,00	0,00	0,00	0,00	0,00	0,00	0,00	0,00	0,00	0,00	0,00
RECEITA CORRENTE LÍQUIDA (RCL) (III)	0,00	0,00	0,00	0,00	0,00	0,00	0,00	0,00	0,00	0,00	0,00
TOTAL DAS DESPESAS CONSIDERADAS PARA O LIM	0,00	0,00	0,00	0,00	0,00	0,00	0,00	0,00	0,00	0,00	0,00
TOTAL DAS DESPESAS / RCL (%) (V) = (IV) / (III)	0,00	0,00	0,00	0,00	0,00	0,00	0,00	0,00	0,00	0,00	0,00



ANA LAÍS PEIXOTO CORREIA NUNES
Prefeita Municipal



PUBLIMAISS ASSessoria E PLANEJAMENTO
CONTABIL LTDA
Contador - CRC PJ 480

PUBLIMAISS ASSessoria E PLANEJAMENTO
CONTABIL LTDA
Contador - CRC 480



LUIS EDUARDO FERREIRA
Controlador Geral do Município



ARTHUR BEZERRA BARROS
Secretário de Administração e Finanças

GOVERNO MUNICIPAL DE ICÓ
 Relatório Resumido de Execução Orçamentária
Demonstrativo Simplificado do Relatório Resumido da Execução Orçamentária
 Orçamento Fiscal e da Seguridade Social
 Período: Janeiro a Agosto de 2020/Bimestre: Julho e Agosto

RREO - Anexo XIV (LRF, Art. 52, inciso I, alíneas "a" e "b" do inciso II e §1º)

Em Reais

BALANÇO ORÇAMENTÁRIO		Até o Bimestre		
PREVISÃO INICIAL		151.451.989,00		
PREVISÃO ATUALIZADA		151.451.989,00		
RECEITAS REALIZADAS		101.185.129,07		
DÉFICIT ORÇAMENTÁRIO		0,00		
SALDOS DE EXERCÍCIOS ANTERIORES		0,00		
DOTAÇÃO INICIAL		151.451.989,00		
CRÉDITOS ADICIONAIS		0,00		
DOTAÇÃO ATUALIZADA		151.451.989,00		
DESPESA EMPENHADA		145.829.225,92		
DESPESA LIQUIDADADA		96.669.881,39		
SUPERÁVIT ORÇAMENTÁRIO		4.515.247,68		
DESPESA POR FUNÇÃO/SUBFUNÇÃO		Até o Bimestre		
DESPESAS EMPENHADAS		145.829.225,92		
DESPESAS LIQUIDADADAS		96.669.881,39		
RECEITA CORRENTE LÍQUIDA - RCL		Até o Bimestre		
RECEITA CORRENTE LÍQUIDA		146.663.721,73		
RESULTADOS NOMINAL E PRIMÁRIO		Meta Fixada no AMF da LDO (a)	Resultado Apurado Até o Bimestre (b)	% em Relação à Meta (b/a)
RESULTADO PRIMÁRIO		760.092,00	3.159.918,00	4,16
RESULTADO NOMINAL		1.835.000,00	3.035.485,41	1,65
DESPESAS COM AÇÕES TÍPICAS DE MDE		Valor Apurado Até o Bimestre	Limites Constitucionais Anuais	
			% Mínimo a Aplicar no Exercício	% Aplicado Até o Bimestre
Mínimo Anual de <18% / 25%> das Receitas de Impostos na		6.731.754,52	25,00	20,42
Mínimo Anual de 60% do FUNDEB na Remuneração do		70,39	60,00	71,82
RECEITA DE ALIENAÇÃO DE ATIVOS E APLICAÇÃO DOS RECURSOS		Valor Apurado Até o Bimestre		Saldo a Realizar
Receita de Capital Resultante da Alienação de Ativos		0,00		191.000,00
Aplicação dos Recursos da Alienação de Ativos		0,00		0,00
DESPESAS COM AÇÕES E SERVIÇOS PÚBLICOS DE SAÚDE		Valor Apurado Até o Bimestre	Limite Constitucional Anual	
			% Mínimo a Aplicar no Exercício	% Aplicado Até o Bimestre
Despesas com Ações e Serviços Públicos de Saúde		3.265.423,97	15,00	33,81

Ana Laís Peixoto Correia Nunes

ANA LAÍS PEIXOTO CORREIA NUNES
 Prefeita Municipal

Arthur Bezerra Barros
 PUBLIMAS ASSESSORIA E PLANEJAMENTO
 CONTABIL LTDA
 Contador - CRC 480

PUBLIMAS ASSESSORIA E PLANEJAMENTO
 CONTABIL LTDA
 Contador - CRC 480

Luis Eduardo Ferreira

LUIS EDUARDO FERREIRA
 Controlador Geral do Município

Arthur Bezerra Barros

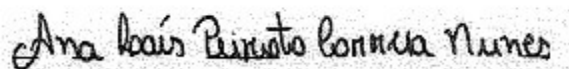
ARTHUR BEZERRA BARROS
 Secretário de Administração e Finanças

Estado do Ceará
GOVERNO MUNICIPAL DE ICÓ
EDITAL DE PUBLICAÇÃO Nº 2020.09.30-1

O Prefeita Municipal do Município de Icó - Estado do Ceará, Cidadão ANA LAIS PEIXOTO CORREIA NUNES, em pleno exercício do cargo e no uso competente de suas atribuições, notadamente as conferidas pelo Art. 28, Inciso X, da Constituição do Estado do Ceará, **RESOLVE** publicar mediante afixação nos locais de amplo acesso do público em geral no âmbito do Município de Icó/CE, o **RELATÓRIO RESUMIDO DA EXECUÇÃO ORÇAMENTÁRIA - RREO**, atinente ao **4º BIMESTRE** do exercício financeiro de **2020**.

PUBLIQUE-SE, DIVULGUE-SE, CUMPRA-SE.

**Paço do Poder Executivo Municipal de Icó - Estado do Ceará.
Em, 30 de Setembro de 2020.**



ANA LAIS PEIXOTO CORREIA NUNES
Prefeita Municipal

DECLARAÇÃO

Em cumprimento ao art. 7º da Instrução Normativa do TCM nº 03/2000, **DECLARO**, para fins de prova junto a esse Órgão de Controle Externo, que a GOVERNO MUNICIPAL DE ICÓ - CE publicou mediante afixação nos locais de amplo acesso público em geral no âmbito do Município de Icó e no site www.ico.ce.gov.br o **R.R.E.O. (Relatório Resumido de Execução Orçamentária)** (art. 54 da Lei Complementar nº 101/2000), referente ao 4º **BIMESTRE** de 2020, conforme EDITAL DE PUBLICAÇÃO anexo.

Icó - CE, 30 de Setembro de 2020.

Ana Laís Peixoto Correia Nunes

ANA LAIS PEIXOTO CORREIA NUNES
Prefeita Municipal